












# Reinigungs- und Desinfektionsplan Wohn- und Pflegebereich












|  | Was  | Wann  | Wie  | Womit   | Wer                 |
|--|--|---|--|---|---------------------|
|    | Hygienische<br>Händedesinfektion   | vor Arbeitsbeginn<br>vor und nach der Grund-<br>bzw. Behandlungspflege<br>nach Kontakt mit konta-<br>miniertem Material<br>bei Bedarf<br>bei Dienstende | Entnahme des Konzentrats, <b>min. 3ml</b> ,<br>aus dem Wandspender.<br>Konzentrat <b>30 Sek.</b> lang in die<br>trockenen Hände einreiben.<br>Die Hände müssen während der<br>gesamten EWZ durch das konzentrierte<br>Präparat feucht gehalten werden. | <b>Desderman pure</b><br>gebrauchsfertig<br><b>min. 3 ml - 30 Sek. EWZ</b>  | alle<br>Mitarbeiter |
|    | Händewaschung  | vor Arbeitsbeginn<br>bei sichtbarer<br>Verschmutzung<br>bei Bedarf  | Entnahme der Waschlotion aus dem<br>Wandspender.<br>Gründlich abspülen.<br>Mit Einmalhandtüchern abtrocknen.   | <b>Sensiva Waschlotion</b><br>gebrauchsfertig   | alle<br>Mitarbeiter |
|    | Haut- / Hände-<br>schutz und -pflege   | bei Arbeitsbeginn<br>bei Bedarf mehrmals<br>täglich<br>bei Dienstende   | Entnahme aus der Spenderflasche.<br>In die Haut einmassieren.  | <b>Sensiva protective</b><br>Hautschutz,gebrauchsfertig<br><b>Sensiva Care</b><br>Hautpflege,gebrauchsfertig<br>siehe Hautschutzplan                                    | alle<br>Mitarbeiter |
|    | Hautdesinfektion   | vor Blutentnahmen<br>vor Injektionen  | Präparat aufsprühen, mit sterilisiertem<br>Tupfer abreiben, nochmals aufsprühen.<br>EWZ einhalten ( Haut trocknen lassen ).  | <b>Kodan tinktur forte</b><br><b>farblos</b><br>gebrauchsfertig   | Pflege-<br>personal |
|    | Schleimhautantiseptik  | vor Katheterisierung<br>( Blasenkatheter )  | Mit sterilen, satt getränkten Tupfern<br>auftragen.<br>Von der Harnröhre nach außen wischen.<br>Vorgang mehrmals wiederholen<br>( 4-6 Tupfer ).<br>Einwirkzeit beachten.   | <b>Octenisept</b><br><b>Einwirkzeit 1 Minute</b><br><br><b>oder</b><br><b>vergleichbares Produkt</b>  | Pflege-<br>personal |
|    | Mundpflegeset  | 1 x täglich   | Desinfizierend abwischen.  | <b>Mikrocid sensitive wipes</b><br><b>Einwirkzeit 1 Minute</b>  | Pflegepers.         |
|    | Waschschüssel  | nach Gebrauch   | Desinfizierend auswischen !!<br>Nach Einwirkzeit mit Wasser nachspülen.  | <b>Mikrocid sensitive wipes</b><br><b>Einwirkzeit 1 Minute</b>  | Pflegepers.         |
| <br><br> | Nachttisch,<br>Pflegebett<br><br>Bewohnerbezogen<br>Dusch-/ Rollstuhl,<br>Toi.-stuhl, Rollator<br><br>Essplatz ( kl. Speise-<br>raum/Bewoh.zimmer) | 1 x im Monat<br>bei Verschmutzung<br><br>1 x wöchentlich<br><br>täglich   | Mit benetztem sauberem Tuch<br>desinfizierend abwischen.<br><br>Mit benetztem sauberem Tuch<br>desinfizierend abwischen.<br><br>Mit benetztem sauberem Tuch<br>desinfizierend abwischen.   | <b>Terralin protect</b><br><b>0,5% - 1 Std. EWZ</b><br>z.B. 5 ml auf 995 ml Wasser<br><br><b>oder</b><br><b>Mikrocid sensitive wipes</b><br><b>Einwirkzeit 1 Minute</b> | Pflege-<br>personal |
|    | Urinflaschen,<br>Steckbecken,<br>Toilettenstuhleimer   | nach Benutzung  | Reinigung und chemo-thermische<br>Desinfektion erfolgt im<br>Steckbeckenautomat.   | <b>gemäß<br/>separatem Plan</b>   | Pflege-<br>personal |
| <br>   | (patientennahe)<br>Flächen, Inventar<br><br>Pflege-/ Arbeitswagen<br>Wäsche-/ Abfallwagen<br>Reinigungstextilien                                   | täglich<br>bei Bedarf sofort  | Desinfizierend abwischen.<br><br>Reinigungstextilien mit gelistetem<br>Waschverfahren.   | <b>Terralin protect</b><br><b>0,5% - 1 Std. EWZ</b><br>z.B. 5 ml auf 995 ml Wasser<br><br><b>oder</b><br><b>Mikrocid sensitive wipes</b><br><b>Einwirkzeit 1 Minute</b> | Pflege-<br>personal |
|  | Medikamentenkühl-<br>schrank und<br>Medikamentenschränk  | bei Vereisung<br>monatlich<br>bei Bedarf  | Abtauen.<br>Desinfizierend auswischen.   | <b>Terralin protect</b><br><b>0,5% - 1 Std. EWZ</b><br>z.B. 5 ml auf 995 ml Wasser  | Pflege-<br>personal |





# Reinigungs- und Desinfektionsplan

## Pflege- / Wohnbereichsküche

|  | Was                                | Wann  | Wie  | Womit  | Wer                              |
|--|------------------------------------|---|--|--|----------------------------------|
|    | Hygienische Händedesinfektion      | vor Speisenzubereitung<br>vor Essensausgabe<br>nach Husten, Niesen,<br>Naseputzen<br>nach Kontakt mit<br>kontaminiertem Material<br>nach Toilettenbenutzung | Entnahme des Konzentrats,<br><b>min. 3 ml</b> aus dem Spender.<br>Konzentrat <b>30 Sek.</b> lang in die<br>trockenen Hände einreiben.<br>Erst desinfizieren -<br>dann waschen !!   | <b>Desderman pure</b><br>gebrauchsfertig<br><b>min. 3 ml - 30 Sek. EWZ</b>   | alle<br>Mitarbeiter              |
|    | Händewaschung                      | vor Arbeitsbeginn<br>nach Toilettenbenutzung<br>bei sichtbarer<br>Verschmutzung<br>bei Bedarf   | Entnahme der Waschlotion<br>aus dem Wandspender.<br>Gründlich abspülen.<br>Mit Einmalhandtüchern<br>abtrocknen.  | <b>Sensiva Waschlotion</b><br>gebrauchsfertig  | alle<br>Mitarbeiter              |
|    | Schutzkleidung<br>Einmalschürzen   | bei Umgang mit<br>Lebensmitteln<br>bei Bedarf   | Schutzkleidung und Schürzen<br>regelmäßig wechseln   |  | Personal                         |
|    | Arbeitsflächen                     | nach Verunreinigung<br>mit infektiösem Material<br>täglich  | Desinfizierendes reinigen der<br>Flächen die mit Lebensmitteln<br>in Berührung kommen<br>Nach der Einwirkzeit gründlich<br>mit Leitungswasser abspülen -<br>gem. LFGB Abschnitt 5. | <b>Mikrozid sensitive wipes</b><br><b>Einwirkzeit 1 Minute</b><br>oder<br><b>Terralin protect</b><br><b>0,5% - 1 Std. EWZ</b><br>z.B. 5 ml auf 995 ml Wasser | Personal<br>Externe              |
|  | Schränke<br><br>Innenflächen       | bei sichtbarer<br>Verschmutzung<br>bei Neubestückung<br>1 x monatlich   | Desinfizierend reinigen.   | <b>Terralin protect</b><br><b>0,5% - 1 Std. EWZ</b><br>z.B. 5 ml auf 995 ml Wasser   | Personal /<br>Externe            |
|  | Mikrowelle                         | nach Gebrauch<br>mindestens 1 x täglich   | Innen und außen alle Flächen,<br>einschließlich der Roste,<br>desinfizierend reinigen.   | <b>Terralin protect</b><br><b>0,5% - 1 Std. EWZ</b><br>z.B. 5 ml auf 995 ml Wasser   | Personal                         |
|  | Essenwagen                         | nach Benutzung<br>mindestens 1 x täglich  | Reinigen,<br>desinfizierend abwischen.   | <b>Terralin protect</b><br><b>0,5% - 1 Std. EWZ</b><br>z.B. 5 ml auf 995 ml Wasser   | Personal                         |
|  | Essgeschirr<br>Arbeitsgeräte       | nach Gebrauch   | Aufbereitung in der<br>Geschirrspülmaschine bei 65°C.  | <b>Spülmaschine - Tabs</b><br><b>s. Bedienungsanleitung</b>  | Personal                         |
|  | Lebensmittel-<br>kühlschrank       | bei Bedarf<br>1 x monatlich s. Plan   | Desinfizierend auswischen.<br>Dokumentierte<br>Temperaturkontrolle.  | <b>Terralin protect</b><br><b>0,5% - 1 Std. EWZ</b><br>z.B. 5 ml auf 995 ml Wasser   | Personal                         |
|  | Ausgussbecken /<br>Handwaschbecken | täglich<br>nach Arbeitsende   | Desinfizierend reinigen.   | <b>Terralin protect</b><br><b>0,5% - 1 Std. EWZ</b><br>z.B. 5 ml auf 995 ml Wasser   | Personal /<br>Externe            |
|  | Abfallbehälter                     | täglich   | Abfallbehälter leeren,<br>Abfall außerhalb des<br>Küchenbereichs lagern.<br>Behälter desinfizierend reinigen,<br>ggfs. neuen Abfallsack einlegen.<br>Stets geschlossen halten.     | <b>Terralin protect</b><br><b>0,5% - 1 Std. EWZ</b><br>z.B. 5 ml auf 995 ml Wasser   | Pflege-<br>personal /<br>Externe |








Freigabe, Datum: 20.08.2024

Mitarbeiter: Kreutzer

Unterschrift: \_\_\_\_\_

Die Überprüfung auf Vollständigkeit und Richtigkeit hinsichtlich des Desinfektionsplans sowie der eingeleiteten Maßnahmen liegt beim Anwender !

| fertige Lösung | 0,50 %           | 1 %              | 2 %               |
|----------------|------------------|------------------|-------------------|
| 1 L            | 5 ml / 995 ml    | 10 ml / 990 ml   | 20 ml / 980 ml    |
| 5 L            | 25 ml / 4.975 ml | 50 ml / 4.950 ml | 100 ml / 4.900 ml |

|  | Was                              | Wann   | Wie   | Womit  | Wer              |
|--|----------------------------------|--|---|--|------------------|
|    | Hygienische Händedesinfektion    | vor / nach Arbeitsbeginn<br>nach pflegerischen Maßnahmen | Das alkoholische Präparat über sämtliche Bereiche der trockenen Hände unter besonderer Berücksichtigung der Innen- und Außenflächen einschl. Handgelenke, Flächen zwischen den Fingern, Fingerspitzen, Nagelfalze und Daumen einreiben und für die Dauer der Einwirkzeit feucht halten. | <b>Desderman pure</b><br><b>gebrauchsfertig</b><br><b>min. 3 ml - 30 Sek. EWZ</b>  | alle Mitarbeiter |
|    | Händewaschung                    | bei Bedarf<br>nach Verschmutzung                         | Entnahme der Waschlotion aus dem Wandspender.<br>Gründlich abspülen.<br>Mit Einmalhandtüchern abtrocknen.   | <b>Sensiva Waschlotion</b><br><b>gebrauchsfertig</b>   | alle Mitarbeiter |
|    | Haut- / Händeschutz und -pflege  | bei Bedarf mehrmals täglich                              | Entnahme aus der Spenderflasche.<br>In die Haut einmassieren.   | <b>Sensiva protective</b><br><b>Hautschutz, gebrauchsfertig</b><br><b>Sensiva Care</b><br><b>Hautpflege, gebrauchsfertig</b><br>siehe Hautschutzplan                         | alle Mitarbeiter |
|  | Flächen,<br>Arbeitsflächen, usw. | bei Bedarf   | Desinfizierend abwischen.   | <b>gemäß separatem Plan</b>  | Externe          |
|  | Hebehilfsmittel                  | nach Gebrauch  | Desinfizierend abwischen.   | <b>Desinfektionsreiniger AF</b><br><b>1,0% - 4 Std. EWZ</b><br>z.B. 10 ml auf 990 ml Wasser<br><b>oder</b><br><b>Mikrozyd sensitive wipes</b><br><b>Einwirkzeit 1 Minute</b> | Pflegepersonal   |
|  | Badewanne                        | nach Benutzung   | Desinfizierend abwischen.<br>Nach Einwirkzeit mit Wasser gründlich abspülen.  | <b>Desinfektionsreiniger AF</b><br><b>1,0% - 4 Std. EWZ</b><br>z.B. 10 ml auf 990 ml Wasser<br><b>oder</b><br><b>Mikrozyd sensitive wipes</b><br><b>Einwirkzeit 1 Minute</b> | Pflegepersonal   |
|  | Waschbecken                      | bei Bedarf   | Desinfizierend abwischen.   | <b>gemäß separatem Plan</b>  | Externe          |
|  | Schlussdesinfektion              | nach §18 IfSG  | Bei meldepflichtigen Erkrankungen ist die behördlich angeordnete Schlußdesinfektion durchzuführen.<br>Der Desinfektor regelt die Desinfektionsmaßnahmen.  | <b>Perform</b><br><b>40 gr. ( 1 Beutel ) auf</b><br><b>1 Liter Wasser - 4 Std. EWZ</b><br><b>bzw. siehe separatem Plan</b>   | Externe          |

Freigabe, Datum: 20.08.2024

Mitarbeiter: Kreutzer

Unterschrift:












Die Überprüfung auf Vollständigkeit und Richtigkeit hinsichtlich des Desinfektionsplans sowie der eingeleiteten Maßnahmen liegt beim Anwender !

| fertige Lösung | 0,50 %           | 1 %              | 2 %               |
|----------------|------------------|------------------|-------------------|
| 1 L            | 5 ml / 995 ml    | 10 ml / 990 ml   | 20 ml / 980 ml    |
| 5 L            | 25 ml / 4.975 ml | 50 ml / 4.950 ml | 100 ml / 4.900 ml |



# Reinigungs- und Desinfektionsplan

## Wäscherei

|  | Was  | Wann  | Wie  | Womit   | Wer     |
|--|--|---|--|---|---------|
|    | Hygienische Händedesinfektion                    | vor Arbeitsbeginn<br>bei Wechsel von unreinen auf reine Tätigkeiten<br>nach Kontakt mit kontamin. Material<br>nach Toilettenbenutzung | Entnahme des Konzentrats, <b>min. 3ml</b> , aus dem Spender.<br>Konzentrat <b>30 Sek.</b> lang in die trockenen Hände einreiben.<br>Die Hände müssen während der gesamten Einwirkzeit durch das konzentrierte Präparat feucht gehalten werden. | <b>Desderman pure gebrauchsfertig</b><br><b>min. 3 ml - 30 Sek. EWZ</b>   | Externe |
|    | Händewaschung                                    | vor Arbeitsbeginn<br>bei sichtbarer Verschmutzung<br>nach Arbeitsende   | Entnahme der Waschlotion aus dem Wandspender.<br>Gründlich abspülen.<br>Mit Einmalhandtüchern abtrocknen.  | <b>Sensiva Waschlotion gebrauchsfertig</b>  | Externe |
|    | Haut- / Händeschutz und -pflege                  | bei Arbeitsbeginn<br>bei Bedarf mehrmals täglich<br>bei Dienstende  | Entnahme aus der Spenderflasche.<br>In die Haut einmassieren.  | <b>Sensiva protective Hautschutz, gebrauchsfertig</b><br><b>Sensiva Care Hautpflege, gebrauchsfertig</b><br>siehe Hautschutzplan            | Externe |
|    | Inventar, Wäschesammler Wohn-/Pflegebereich      | bei Verschmutzung<br>nach Entleerung<br>1 x täglich   | Desinfizierend abwischen.<br>Desinfizierend auswischen.  | <b>Terralin protect 0,5% - 1 Std. EWZ</b><br>z.B. 5 ml auf 995 ml Wasser  | Externe |
|  | Wände<br>Regale                                  | bei Verschmutzung<br>2 x wöchentlich  | Desinfizierend abwischen.  | <b>Terralin protect 0,5% - 1 Std. EWZ</b><br>z.B. 5 ml auf 995 ml Wasser  | Externe |
|  | Wäscheeinfüllöffnung                             | nach jedem Befüllen der Waschmaschine ( bei Durchlademaschinen täglich )  | Wäscheeinfüllöffnung desinfizierend abwischen.   | <b>Terralin protect 0,5% - 1 Std. EWZ</b><br>z.B. 5 ml auf 995 ml Wasser<br>oder<br><b>Mikrozyd sensitive wipes</b><br>Einwirkzeit 1 Minute | Externe |
|  | Geräte<br>Waschmaschinen / verkleidungen, Griffe | nach Betriebsende<br>täglich  | Desinfizierend abwischen.  | <b>Terralin protect 0,5% - 1 Std. EWZ</b><br>z.B. 5 ml auf 995 ml Wasser<br>oder<br><b>Mikrozyd sensitive wipes</b><br>Einwirkzeit 1 Minute | Externe |
|  | Wäschewagen                                      | 1 x wöchentlich   | Desinfizierend auswischen.   | <b>Terralin protect 0,5% - 1 Std. EWZ</b><br>z.B. 5 ml auf 995 ml Wasser  | Externe |
|  | Fußboden   | täglich<br>bei Bedarf ( z.B. nach Umgang mit infektiöser Wäsche )   | Nass-Wisch-Methode ( 2-Mop-System ).   | <b>Terralin protect 0,5% - 1 Std. EWZ</b><br>z.B. 25 ml auf 4.975 ml Wasser   | Externe |
|  | Abfallbehälter                                   | täglich   | Abfallbehälter leeren.<br>Desinfizierend abwischen.<br>Neue Abfalltüte einlegen.   | <b>Terralin protect 0,5% - 1 Std. EWZ</b><br>z.B. 5 ml auf 995 ml Wasser  | Externe |
|  | Waschbecken                                      | bei Bedarf<br>1 x täglich   | Desinfizierend abwischen.  | <b>Terralin protect 0,5% - 1 Std. EWZ</b><br>z.B. 5 ml auf 995 ml Wasser  | Externe |

Freigabe, Datum: 20.08.2024

Mitarbeiter: Kreutzer

Unterschrift: \_\_\_\_\_

Die Überprüfung auf Vollständigkeit und Richtigkeit hinsichtlich des Desinfektionsplans sowie der eingeleiteten Maßnahmen liegt beim Anwender !

| fertige Lösung | 0,50 %           | 1 %              | 2 %               |
|----------------|------------------|------------------|-------------------|
| 1 L            | 5 ml / 995 ml    | 10 ml / 990 ml   | 20 ml / 980 ml    |
| 5 L            | 25 ml / 4.975 ml | 50 ml / 4.950 ml | 100 ml / 4.900 ml |

Reinigungs- und Desinfektionsplan  
Abschiedsraum



|  | Was                           | Wann                                   | Wie   | Womit  | Wer                    |
|--|-------------------------------|--|---|--|------------------------|
|  | Hygienische Händedesinfektion | nach Kontamination nach Tätigkeitsende | Das alkoholische Präparat über sämtliche Bereiche der trockenen Hände unter besonderer Berücksichtigung der Innen- und Außenflächen einschl. Handgelenke, Flächen zwischen den Fingern, Fingerspitzen, Nagelfalze und Daumen einreiben und für die Dauer der Einwirkzeit feucht halten. | <b>Desderman pure</b><br>gebrauchsfertig<br>min. 3 ml - 30 Sek. EWZ  | Personal<br>Angehörige |
|  | Händewaschung                 | bei Verlassen des Raumes<br>bei Bedarf | Entnahme der Waschlotion aus dem Wandspender.<br>Gründlich abspülen.<br>Mit Einmalhandtüchern abtrocknen.   | <b>Sensiva Waschlotion</b><br>gebrauchsfertig  | Personal               |
|  | Bahre                         | nach Benutzung                         | Desinfizierend abwischen.   | <b>Mikrozid sensitive wipes</b><br>Einwirkzeit 1 Minute<br>oder<br><b>Terralin protect</b><br>0,5% - 1 Std. EWZ<br>z.B. 5 ml auf 995 ml Wasser | Personal               |

Freigabe, Datum: 20.08.2024

Mitarbeiter: Kreutzer

Unterschrift: \_\_\_\_\_

Die Überprüfung auf Vollständigkeit und Richtigkeit hinsichtlich des Desinfektionsplans sowie der eingeleiteten Maßnahmen liegt beim Anwender !

|                |                  |                  |                   |
|----------------|------------------|------------------|-------------------|
| fertige Lösung | 0,50 %           | 1 %              | 2 %               |
| 1 L            | 5 ml / 995 ml    | 10 ml / 990 ml   | 20 ml / 980 ml    |
| 5 L            | 25 ml / 4.975 ml | 50 ml / 4.950 ml | 100 ml / 4.900 ml |



Reinigungs- und Desinfektionsplan  
Toilette



|  | Was                                  | Wann  | Wie  | Womit  | Wer                 |
|--|--------------------------------------|---|--|--|---------------------|
|  | Hygienische<br>Händedesinfektion     | zwischen Umgang mit<br>verschiedenen<br>Bewohnern<br>nach Kontakt mit<br>kontaminiertem<br>Material<br>nach Toilettenbesuch | Entnahme des Konzentrats, <b>min. 3ml</b> ,<br>aus dem Spender.<br>Konzentrat <b>30 Sek.</b> lang in die<br>trockenen Hände einreiben.<br>Die Hände müssen während der gesamten<br>Einwirkzeit durch das konzentrierte<br>Präparat feucht gehalten werden. | <b>Desderman pure</b><br>gebrauchsfertig<br>min. 3 ml - 30 Sek. EWZ  | Personal            |
|  | Händewaschung                        | bei Bedarf<br>bei sichtbarer<br>Verschmutzung   | Entnahme der Waschlotion aus dem<br>Wandspender.<br>Gründlich abspülen.<br>Mit Einmalhandtüchern abtrocknen.   | <b>Sensiva Waschlotion</b><br>gebrauchsfertig  | Personal            |
|  | Haut- / Hände-<br>schutz und -pflege | bei Bedarf mehrmals<br>täglich  | Entnahme aus der Spenderflasche.<br>In die Haut einmassieren.  | <b>Sensiva protective</b><br>Hautschutz, gebrauchsfertig<br><b>Sensiva Care</b><br>Hautpflege, gebrauchsfertig<br>siehe Hautschutzplan | Personal            |
|  | Toilette                             | 1 - 2 x täglich   | Brille, Deckel, Armature<br>Feucht-Wisch-Methode.<br>Desinfizierende Reinigung des<br>Toilettenbeckens.  | <b>Mikrozid sensitive<br/>wipes</b><br>Einwirkzeit 1 Minute  | Pflege-<br>personal |

Freigabe, Datum: 20.08.2024

Mitarbeiter: Kreutzer

Unterschrift: \_\_\_\_\_

Die Überprüfung auf Vollständigkeit und Richtigkeit hinsichtlich des Desinfektionsplans sowie der eingeleiteten Maßnahmen liegt beim Anwender !

|                |                 |                 |                  |
|----------------|-----------------|-----------------|------------------|
| fertige Lösung | 0,50 %          | 1 %             | 2 %              |
| 1 L            | 5 ml / 1995 ml  | 10 ml / 1990 ml | 20 ml / 1980 ml  |
| 5 L            | 25 ml / 4975 ml | 50 ml / 4950 ml | 100 ml / 4900 ml |

## Hinweise Hauswirtschaftspersonal



### ➤ **Schmuckstücke, Armbanduhren:**

Dürfen beim Arbeiten nicht getragen werden ( gilt auch für ähnliche Gegenstände, wenn sie zur Gefährdung einer Person führen können ).

### ➤ **Berufskleidung:**

Muss vor Dienstbeginn angelegt und bei Dienstende abgelegt werden. Die Berufskleidung ist vor dem Durchnässen mit einer flüssigkeitsdichten Schürze zu schützen.

### ➤ **Schutzkleidung:**

Muss getragen werden, wenn die Berufskleidung mit Krankheitskeimen verschmutzt werden kann. Die Schutzkleidung ist vor dem Wechsel von der unreinen zur reinen Seite abzulegen.

Die Schutzkleidung ist vor dem Toilettenbesuch und vor dem Betreten von Aufenthalts- und Speiseräumen zu wechseln.

### ➤ **Schutzhandschuhe:**

Dünnwandige und flüssigkeitsdichte Handschuhe sind zu tragen, wenn die Hände mit Ausscheidungen oder infektiösem Material in Berührung kommen können.

Feste und flüssigkeitsdichte Handschuhe sind beim Umgang mit Desinfektions- und Reinigungsmitteln zu tragen.

### ➤ **Anwendungskonzentrationen von Desinfektionsmitteln:**

Beziehen sich auf die gelisteten Werte von RKI, VAH, DVV, DVG und / oder Gutachten.

### ➤ **Desinfektionsmaßnahmen:**

Hier sind Konzentration und Einwirkzeit ( EWZ ) der Desinfektionslösung zu beachten.

Die Lösungen sind mit kaltem Wasser anzusetzen und täglich zu erneuern.

Der Desinfektionswirkstoff darf während der Einwirkzeit nicht durch Nachspülen oder Trockenreiben der Fläche entfernt werden.

### ➤ **Sprühdesinfektionsmittel:**

Dürfen ausschließlich auf saubere, trockene Flächen aufgebracht werden.

### ➤ **Schaumdesinfektionsreiniger:**

Dürfen ausschließlich auf trockene Flächen aufgebracht werden.

### ➤ **Chemische Produkte:**

Dürfen nur in entsprechend gekennzeichneten ( originalen ) Flaschen, etc. gelagert und transportiert werden. Sie sind vor Mißbrauch zu schützen.

### ➤ **Produktinformationen und DIN-Sicherheitsdatenblätter:**

Sind am festgelegten Ort für jeden Nutzer zugänglich und einsehbar.

## Hinweise Wäschereipersonal



### ➤ **Schmuckstücke, Armbanduhren:**

Dürfen beim Arbeiten nicht getragen werden ( gilt auch für ähnliche Gegenstände, wenn sie zur Gefährdung einer Person führen können ).

### ➤ **Berufskleidung:**

Muss vor Dienstbeginn angelegt und bei Dienstende abgelegt werden. Die Berufskleidung ist vor dem Durchnässen mit einer flüssigkeitsdichten Schürze zu schützen.

### ➤ **Schutzkleidung:**

Muss getragen werden, wenn die Berufskleidung mit Krankheitskeimen verschmutzt werden kann. Die Schutzkleidung ist vor dem Wechsel von der unreinen zur reinen Seite abzulegen.

Die Schutzkleidung ist vor dem Toilettenbesuch und vor dem Betreten von Aufenthalts- und Speiseräumen zu wechseln.

### ➤ **Schutzhandschuhe:**

Dünnwandige und flüssigkeitsdichte Handschuhe sind zu tragen, wenn die Hände mit Ausscheidungen oder infektiösem Material in Berührung kommen können.

Feste und flüssigkeitsdichte Handschuhe sind beim Umgang mit Desinfektions- und Reinigungsmitteln zu tragen.

### ➤ **Anwendungskonzentrationen von Desinfektionsmitteln:**

Beziehen sich auf die gelisteten Werte von RKI, VAH, DVV, DVG und / oder Gutachten.

### ➤ **Desinfektionsmaßnahmen:**

Hier sind Konzentration und Einwirkzeit ( EWZ ) der Desinfektionslösung zu beachten.

Die Lösungen sind mit kaltem Wasser anzusetzen und täglich zu erneuern.

Der Desinfektionswirkstoff darf während der Einwirkzeit nicht durch Nachspülen oder Trockenreiben der Fläche entfernt werden.

### ➤ **Sprühdesinfektionsmittel:**

Dürfen ausschließlich auf saubere, trockene Flächen aufgebracht werden.

### ➤ **Schaumdesinfektionsreiniger:**

Dürfen ausschließlich auf trockene Flächen aufgebracht werden.

### ➤ **Chemische Produkte:**

Dürfen nur in entsprechend gekennzeichneten ( originalen ) Flaschen, etc. gelagert und transportiert werden. Sie sind vor Mißbrauch zu schützen.

### ➤ **Produktinformationen und DIN-Sicherheitsdatenblätter:**

Sind am festgelegten Ort für jeden Nutzer zugänglich und einsehbar.

➤ **Schmuckstücke, Armbanduhren:**

Dürfen beim Arbeiten nicht getragen werden ( gilt auch für ähnliche Gegenstände, wenn sie zur Gefährdung einer Person führen können ).

➤ **Berufskleidung:**

Muss vor Dienstbeginn angelegt und bei Dienstende abgelegt werden. Die Berufskleidung ist vor dem Durchnässen mit einer flüssigkeitsdichten Schürze zu schützen.

➤ **Schutzkleidung:**

Muss getragen werden, wenn die Berufskleidung mit Krankheitskeimen verschmutzt werden kann. Die Schutzkleidung ist vor dem Wechsel von der unreinen zur reinen Seite abzulegen.

Die Schutzkleidung ist vor dem Toilettenbesuch und vor dem Betreten von Aufenthalts- und Speiseräumen zu wechseln.

➤ **Schutzhandschuhe:**

Dünnwandige und flüssigkeitsdichte Handschuhe sind zu tragen, wenn die Hände mit Ausscheidungen oder infektiösem Material in Berührung kommen können.

Feste und flüssigkeitsdichte Handschuhe sind beim Umgang mit Desinfektions- und Reinigungsmitteln zu tragen.

➤ **Anwendungskonzentrationen von Desinfektionsmitteln:**

Beziehen sich auf die gelisteten Werte von RKI, VAH, DVV, DVG und / oder Gutachten.

➤ **Desinfektionsmaßnahmen:**

Hier sind Konzentration und Einwirkzeit ( EWZ ) der Desinfektionslösung zu beachten.

Die Lösungen sind mit kaltem Wasser anzusetzen und täglich zu erneuern.

Der Desinfektionswirkstoff darf während der Einwirkzeit nicht durch Nachspülen oder Trockenreiben der Fläche entfernt werden.

➤ **Sprühdesinfektionsmittel:**

Dürfen ausschließlich auf saubere, trockene Flächen aufgebracht werden.

➤ **Schaumdesinfektionsreiniger:**

Dürfen ausschließlich auf trockene Flächen aufgebracht werden.

➤ **Chemische Produkte:**

Dürfen nur in entsprechend gekennzeichneten ( originalen ) Flaschen, etc. gelagert und transportiert werden. Sie sind vor Mißbrauch zu schützen.

➤ **Produktinformationen und DIN-Sicherheitsdatenblätter:**

Sind am festgelegten Ort für jeden Nutzer zugänglich und einsehbar.