














Reinigungs- und Desinfektionsplan Wohn- und Pflegebereich

	Was	Wann	Wie	Womit	Wer
	Hygienische Händedesinfektion	vor Arbeitsbeginn vor und nach der Grund- bzw. Behandlungspflege nach Kontakt mit kontaminiertem Material bei Bedarf bei Dienstende	Entnahme des Konzentrats, min. 3ml , aus dem Wandspender. Konzentrat 30 Sek. lang in die trockenen Hände einreiben. Die Hände müssen während der gesamten EWZ durch das konzentrierte Präparat feucht gehalten werden.	Desderman pure gebrauchsfertig min. 3 ml - 30 Sek. EWZ	alle Mitarbeiter
	Händewaschung	vor Arbeitsbeginn bei sichtbarer Verschmutzung bei Bedarf	Entnahme der Waschlotion aus dem Wandspender. Gründlich abspülen. Mit Einmalhandtüchern abtrocknen.	Sensiva Waschlotion gebrauchsfertig	alle Mitarbeiter
	Haut- / Händeschutz und -pflege	bei Arbeitsbeginn bei Bedarf mehrmals täglich bei Dienstende	Entnahme aus der Spenderflasche. In die Haut einmassieren.	Sensiva protective Hautschutz,gebrauchsfertig Sensiva Care Hautpflege,gebrauchsfertig siehe Hautschutzplan	alle Mitarbeiter
	Hautdesinfektion	vor Blutentnahmen vor Injektionen	Präparat aufsprühen, mit sterilisiertem Tupfer abreiben, nochmals aufsprühen. EWZ einhalten (Haut trocknen lassen).	Kodan tinktur forte farblos gebrauchsfertig	Pflegepersonal
	Schleimhautantiseptik	vor Katheterisierung (Blasenkatheter)	Mit sterilen, satt getränkten Tupfern auftragen. Von der Harnröhre nach außen wischen. Vorgang mehrmals wiederholen (4-6 Tupfer). Einwirkzeit beachten.	Octenisept Einwirkzeit 1 Minute oder vergleichbares Produkt	Pflegepersonal
	Mundpflegeset	1 x täglich	Desinfizierend abwischen.	Mikrozyd sensitive wipes Einwirkzeit 1 Minute	Pflegepers.
	Waschschüssel	nach Gebrauch	Desinfizierend auswischen !! Nach Einwirkzeit mit Wasser nachspülen.	Mikrozyd sensitive wipes Einwirkzeit 1 Minute	Pflegepers.
  	Nachttisch, Pflegebett Bewohnerbezogen Dusch-/ Rollstuhl, Toi.-stuhl, Rollator Essplatz (kl. Speiseraum/Bewoh.zimmer)	1 x im Monat bei Verschmutzung 1 x wöchentlich täglich	Mit benetztem sauberem Tuch desinfizierend abwischen. Mit benetztem sauberem Tuch desinfizierend abwischen. Mit benetztem sauberem Tuch desinfizierend abwischen.	Terralin protect 0,5% - 1 Std. EWZ z.B. 5 ml auf 995 ml Wasser oder Mikrozyd sensitive wipes Einwirkzeit 1 Minute	Pflegepersonal
	Urinflaschen, Steckbecken, Toilettenstuhleimer	nach Benutzung	Reinigung und chemo-thermische Desinfektion erfolgt im Steckbeckenautomat.	gemäß separatem Plan	Pflegepersonal
 	(patientennahe) Flächen, Inventar Pflege-/ Arbeitswagen Wäsche-/ Abfallwagen Reinigungstextilien	täglich bei Bedarf sofort	Desinfizierend abwischen. Reinigungstextilien mit gelistetem Waschverfahren.	Terralin protect 0,5% - 1 Std. EWZ z.B. 5 ml auf 995 ml Wasser oder Mikrozyd sensitive wipes Einwirkzeit 1 Minute	Pflegepersonal
	Medikamentenkühlschrank und Medikamentenschrank	bei Vereisung monatlich bei Bedarf	Abtauen. Desinfizierend auswischen.	Terralin protect 0,5% - 1 Std. EWZ z.B. 5 ml auf 995 ml Wasser	Pflegepersonal

Freigabe, Datum: _____











Mitarbeiter: _____

Unterschrift: _____

Die Überprüfung auf Vollständigkeit und Richtigkeit hinsichtlich des Desinfektionsplans sowie der eingeleiteten Maßnahmen liegt beim Anwender !

Reinigungs- und Desinfektionsplan

Wohn- und Pflegebereich

	Instrumente, Pinzetten, Scheren, Thermometer, Nagelpflegesets Masken, Schläuche, Mundstück, Befeuchter, Sauerstoffsprudler	nach Gebrauch	Benutzte Gegenstände sofort mit geöffneten Gelenken vollständig in Desinfektionsmittellösung im Instrumentenbehälter einlegen und reinigen. EWZ und Standzeit der Lösung beachten Ggfs. manuelle Nachreinigung, mit Leitungswasser gründlich abspülen, trocknen und verpacken.	Gigasept Instru AF 1,5% - 1 Std. EWZ z.B. 15 ml auf 985 ml Wasser	Pflegepersonal
	Stethoskope, PEG- / RR- / BZ Gerät, Infusionsständer, Vernebler, u.ä. Personaltelefon	bei Verschmutzung nach Gebrauch	Desinfizierend abwischen.	Mikrocid sensitive wipes Einwirkzeit 1 Minute	Pflegepersonal
	Spritzen-/ Medikamententablett	1 x wöchentlich	Desinfizierend abwischen.	Mikrocid sensitive wipes Einwirkzeit 1 Minute	Pflegepersonal
	Flächen, Inventar, Arbeitsflächen	nach Verunreinigung mit infektiös. Material täglich	Desinfizierend abwischen.	Mikrocid sensitive wipes Einwirkzeit 1 Minute oder Terralin protect 0,5% - 1 Std. EWZ z.B. 5 ml auf 995 ml Wasser	Pflegepersonal
	Pflegebadewanne, Badewannenlifter, Duschstuhl nicht bewohnerbezogen	nach Benutzung	Desinfizierend abwischen.	Desinfektionsreiniger AF 1,0% - 4 Std. EWZ z.B. 10 ml auf 990 ml Wasser	Pflegepersonal
	Sanitärbereich	nach Verunreinigung mit infektiös. Material	Desinfizierend reinigen.	Mikrocid sensitive wipes Einwirkzeit 1 Minute	Pflegepersonal
	Fußboden	nach Verunreinigung mit infektiös. Material	Desinfizierend reinigen.	Terralin protect 0,5% - 1 Std. EWZ z.B. 5 ml auf 995 ml Wasser	Pflegepersonal
	Kontaktflächen: Handläufe, Türgriffe Schalter, Wandspenderh.	nach Verunreinigung mit infektiös. Material	Desinfizierend abwischen.	Terralin protect 0,5% - 1 Std. EWZ z.B. 5 ml auf 995 ml Wasser	Pflegepersonal
	Reinigungstextilien	sofort bei grober Verschmutzung täglich nach Gebrauch	In Wäschesammler abwerfen.	gelistetes, desinfizierendes Waschverfahren	Wäscherei Externe
	Schutzkleidung	bei Verschmutzung und zur Speisenverteilung frisch anziehen täglich	Mehrweg-Schutzkleidung in den Wäschesammler abwerfen Einweg-Schutzkleidung in den Müllbehälter entsorgen	gelistetes, desinfizierendes Waschverfahren	Wäscherei Externe
	Desinfektionen bei MRE, Noroviren und Clostridium diff. Grundsatz Medizinprodukte	bei Bedarf immer	MRE, Noro, Clostridien Laut MPG, MPBetreibVO und MPSV grundsätzlich Aufbereitung gemäß Gebrauchsanleitung des Herstellers.	Perform 40 gr. (1 Beutel) auf 1 Liter Wasser - 4 Std. EWZ	Pflegepersonal Externe
	Schlussdesinfektion	nach §18 IfSG	Bei meldepflichtigen Erkrankungen ist die behördlich angeordnete Schlussdesinfektion durchzuführen. Der Desinfektor regelt die Desinfektionsmaßnahmen.	Perform 40 gr. (1 Beutel) auf 1 Liter Wasser - 4 Std. EWZ bzw. siehe Plan	Pflegepersonal Externe

Freigabe, Datum: _____

Mitarbeiter: _____












Unterschrift: _____

Die Überprüfung auf Vollständigkeit und Richtigkeit hinsichtlich des Desinfektionsplans sowie der eingeleiteten Maßnahmen liegt beim Anwender !

fertige Lösung	0,50 %	1 %	2 %
1 L	5 ml / 995 ml	10 ml / 990 ml	20 ml / 980 ml
5 L	25 ml / 4.975 ml	50 ml / 4.950 ml	100 ml / 4.900 ml

Reinigungs- und Desinfektionsplan

Pflege- / Wohnbereichsküche

	Was	Wann	Wie	Womit	Wer
	Hygienische Händedesinfektion	vor Speisenzubereitung vor Essensausgabe nach Husten, Niesen, Naseputzen nach Kontakt mit kontaminiertem Material nach Toilettenbenutzung	Entnahme des Konzentrats, min. 3 ml aus dem Spender. Konzentrat 30 Sek. lang in die trockenen Hände einreiben. Erst desinfizieren - dann waschen !!	Desderman pure gebrauchsfertig min. 3 ml - 30 Sek. EWZ	alle Mitarbeiter
	Händewaschung	vor Arbeitsbeginn nach Toilettenbenutzung bei sichtbarer Verschmutzung bei Bedarf	Entnahme der Waschlotion aus dem Wandspender. Gründlich abspülen. Mit Einmalhandtüchern abtrocknen.	Sensiva Waschlotion gebrauchsfertig	alle Mitarbeiter
 	Schutzkleidung Einmalschürzen Arbeitsflächen	bei Umgang mit Lebensmitteln bei Bedarf nach Verunreinigung mit infektiösem Material täglich	Schutzkleidung und Schürzen regelmäßig wechseln Desinfizierendes reinigen der Flächen die mit Lebensmitteln in Berührung kommen Nach der Einwirkzeit gründlich mit Leitungswasser abspülen - gem. LFGB Abschnitt 5.	Mikrozyd sensitive wipes Einwirkzeit 1 Minute oder Terralin protect 0,5% - 1 Std. EWZ z.B. 5 ml auf 995 ml Wasser	Personal Personal Externe
	Schränke Innenflächen	bei sichtbarer Verschmutzung bei Neubestückung 1 x monatlich	Desinfizierend reinigen.	Terralin protect 0,5% - 1 Std. EWZ z.B. 5 ml auf 995 ml Wasser	Personal / Externe
 	Mikrowelle Essenwagen	nach Gebrauch mindestens 1 x täglich nach Benutzung mindestens 1 x täglich	Innen und außen alle Flächen, einschließlich der Roste, desinfizierend reinigen. Reinigen, desinfizierend abwischen.	Terralin protect 0,5% - 1 Std. EWZ z.B. 5 ml auf 995 ml Wasser Terralin protect 0,5% - 1 Std. EWZ z.B. 5 ml auf 995 ml Wasser	Personal Personal
	Essgeschirr Arbeitsgeräte	nach Gebrauch	Aufbereitung in der Geschirrspülmaschine bei 65°C.	Spülmaschine - Tabs s. Bedienungsanleitung	Personal
	Lebensmittel- kühlschrank	bei Bedarf 1 x monatlich s. Plan	Desinfizierend auswischen. Dokumentierte Temperaturkontrolle.	Terralin protect 0,5% - 1 Std. EWZ z.B. 5 ml auf 995 ml Wasser	Personal
	Ausgussbecken / Handwaschbecken	täglich nach Arbeitsende	Desinfizierend reinigen.	Terralin protect 0,5% - 1 Std. EWZ z.B. 5 ml auf 995 ml Wasser	Personal / Externe
	Abfallbehälter	täglich	Abfallbehälter leeren, Abfall außerhalb des Küchenbereichs lagern. Behälter desinfizierend reinigen, ggfs. neuen Abfallsack einlegen. Stets geschlossen halten.	Terralin protect 0,5% - 1 Std. EWZ z.B. 5 ml auf 995 ml Wasser	Pflege- personal / Externe

Freigabe, Datum: _____








Mitarbeiter: _____

Unterschrift: _____

Die Überprüfung auf Vollständigkeit und Richtigkeit hinsichtlich des Desinfektionsplans sowie der eingeleiteten Maßnahmen liegt beim Anwender !

fertige Lösung	0,50 %	1 %	2 %
1 L	5 ml / 995 ml	10 ml / 990 ml	20 ml / 980 ml
5 L	25 ml / 4.975 ml	50 ml / 4.950 ml	100 ml / 4.900 ml

Reinigungs- und Desinfektionsplan Pflegebad

	Was	Wann	Wie	Womit	Wer
	Hygienische Händedesinfektion	vor / nach Arbeitsbeginn nach pflegerischen Maßnahmen	Das alkoholische Präparat über sämtliche Bereiche der trockenen Hände unter besonderer Berücksichtigung der Innen- und Außenflächen einschl. Hand- gelenke, Flächen zwischen den Fingern, Fingerspitzen, Nagelfalze und Daumen einreiben und für die Dauer der Einwirkzeit feucht halten.	Desderman pure gebrauchsfertig min. 3 ml - 30 Sek. EWZ	alle Mitarbeiter
	Händewaschung	bei Bedarf nach Verschmutzung	Entnahme der Waschlotion aus dem Wandspender. Gründlich abspülen. Mit Einmalhandtüchern abtrocknen.	Sensiva Waschlotion gebrauchsfertig	alle Mitarbeiter
	Haut- / Hände- schutz und -pflege	bei Bedarf mehrmals täglich	Entnahme aus der Spenderflasche. In die Haut einmassieren.	Sensiva protective Hautschutz, gebrauchsfertig Sensiva Care Hautpflege, gebrauchsfertig siehe Hautschutzplan	alle Mitarbeiter
	Flächen, Arbeitsflächen, usw.	bei Bedarf	Desinfizierend abwischen.	gemäß separatem Plan	Externe
	Hebehilfsmittel	nach Gebrauch	Desinfizierend abwischen.	Desinfektionsreiniger AF 1,0% - 4 Std. EWZ z.B. 10 ml auf 990 ml Wasser oder Mikrocid sensitive wipes Einwirkzeit 1 Minute	Pflege- personal
	Badewanne	nach Benutzung	Desinfizierend abwischen. Nach Einwirkzeit mit Wasser gründlich abspülen.	Desinfektionsreiniger AF 1,0% - 4 Std. EWZ z.B. 10 ml auf 990 ml Wasser oder Mikrocid sensitive wipes Einwirkzeit 1 Minute	Pflege- personal
	Waschbecken	bei Bedarf	Desinfizierend abwischen.	gemäß separatem Plan	Externe
	Schlussdesinfektion	nach §18 IfSG	Bei meldepflichtigen Erkrankungen ist die behördlich angeordnete Schlußdesinfektion durchzuführen. Der Desinfektor regelt die Desinfektionsmaßnahmen.	Perform 40 gr. (1 Beutel) auf 1 Liter Wasser - 4 Std. EWZ bzw. siehe separatem Plan	Externe

Freigabe, Datum: _____

Mitarbeiter: _____












Unterschrift: _____

Die Überprüfung auf Vollständigkeit und Richtigkeit hinsichtlich des Desinfektionsplans sowie der eingeleiteten Maßnahmen liegt beim Anwender !

fertige Lösung	0,50 %	1 %	2 %
1 L	5 ml / 995 ml	10 ml / 990 ml	20 ml / 980 ml
5 L	25 ml / 4.975 ml	50 ml / 4.950 ml	100 ml / 4.900 ml

Reinigungs- und Desinfektionsplan

Wäscherei

	Was	Wann	Wie	Womit	Wer
	Hygienische Händedesinfektion	vor Arbeitsbeginn bei Wechsel von unreinen auf reine Tätigkeiten nach Kontakt mit kontamin. Material nach Toilettenbe- nutzung	Entnahme des Konzentrats, min. 3ml , aus dem Spender. Konzentrat 30 Sek. lang in die trockenen Hände einreiben. Die Hände müssen während der gesamten Einwirkzeit durch das konzentrierte Präparat feucht gehalten werden.	Desderman pure gebrauchsfertig min. 3 ml - 30 Sek. EWZ	Externe
	Händewaschung	vor Arbeitsbeginn bei sichtbarer Verschmutzung nach Arbeitsende	Entnahme der Waschlotion aus dem Wandspender. Gründlich abspülen. Mit Einmalhandtüchern abtrocknen.	Sensiva Waschlotion gebrauchsfertig	Externe
	Haut- / Hände- schutz und -pflege	bei Arbeitsbeginn bei Bedarf mehrmals täglich bei Dienstende	Entnahme aus der Spenderflasche. In die Haut einmassieren.	Sensiva protective Hautschutz,gebrauchsfertig Sensiva Care Hautpflege,gebrauchsfertig siehe Hautschutzplan	Externe
	Inventar, Wäschesammler Wohn-/Pflegebereich	bei Verschmutzung nach Entleerung 1 x täglich	Desinfizierend abwischen. Desinfizierend auswischen.	Terralin protect 0,5% - 1 Std. EWZ z.B. 5 ml auf 995 ml Wasser	Externe
	Wände Regale	bei Verschmutzung 2 x wöchentlich	Desinfizierend abwischen.	Terralin protect 0,5% - 1 Std. EWZ z.B. 5 ml auf 995 ml Wasser	Externe
	Wäscheeinfüllöffnung	nach jedem Befüllen der Waschmaschine (bei Durchlade- maschinen täglich)	Wäscheeinfüllöffnung desinfizierend abwischen.	Terralin protect 0,5% - 1 Std. EWZ z.B. 5 ml auf 995 ml Wasser oder Mikrozyd sensitive wipes Einwirkzeit 1 Minute	Externe
	Geräte Waschmaschinen / verkleidungen, Griffe	nach Betriebsende täglich	Desinfizierend abwischen.	Terralin protect 0,5% - 1 Std. EWZ z.B. 5 ml auf 995 ml Wasser oder Mikrozyd sensitive wipes	Externe
	Wäschewagen	1 x wöchentlich	Desinfizierend auswischen.	Terralin protect 0,5% - 1 Std. EWZ z.B. 5 ml auf 995 ml Wasser	Externe
	Fußboden	täglich bei Bedarf (z.B. nach Umgang mit infektiöser Wäsche)	Nass-Wisch-Methode (2-Mop-System).	Terralin protect 0,5% - 1 Std. EWZ z.B. 25 ml auf 4.975 ml Wasser	Externe
	Abfallbehälter	täglich	Abfallbehälter leeren. Desinfizierend abwischen. Neue Abfalltüte einlegen.	Terralin protect 0,5% - 1 Std. EWZ z.B. 5 ml auf 995 ml Wasser	Externe
	Waschbecken	bei Bedarf 1 x täglich	Desinfizierend abwischen.	Terralin protect 0,5% - 1 Std. EWZ z.B. 5 ml auf 995 ml Wasser	Externe

Freigabe, Datum: _____

Mitarbeiter: _____

Unterschrift: _____

Die Überprüfung auf Vollständigkeit und Richtigkeit hinsichtlich des Desinfektionsplans sowie der eingeleiteten Maßnahmen liegt beim Anwender !

fertige Lösung	0,50 %	1 %	2 %
1 L	5 ml / 995 ml	10 ml / 990 ml	20 ml / 980 ml
5 L	25 ml / 4.975 ml	50 ml / 4.950 ml	100 ml / 4.900 ml

Reinigungs- und Desinfektionsplan

Abschiedsraum

	Was	Wann	Wie	Womit	Wer
	Hygienische Händedesinfektion	nach Kontamination nach Tätigkeitsende	Das alkoholische Präparat über sämtliche Bereiche der trockenen Hände unter besonderer Berücksichtigung der Innen- und Außenflächen einschl. Handgelenke, Flächen zwischen den Fingern, Fingerspitzen, Nagelfalze und Daumen einreiben und für die Dauer der Einwirkzeit feucht halten.	Desderman pure gebrauchsfertig min. 3 ml - 30 Sek. EWZ	Personal Angehörige
	Händewaschung	bei Verlassen des Raumes bei Bedarf	Entnahme der Waschlotion aus dem Wandspender. Gründlich abspülen. Mit Einmalhandtüchern abtrocknen.	Sensiva Waschlotion gebrauchsfertig	Personal
	Bahre	nach Benutzung	Desinfizierend abwischen.	Mikrozyd sensitive wipes Einwirkzeit 1 Minute oder Terralin protect 0,5% - 1 Std. EWZ z.B. 5 ml auf 995 ml Wasser	Personal

Freigabe, Datum: _____





Mitarbeiter: _____

Unterschrift: _____

Die Überprüfung auf Vollständigkeit und Richtigkeit hinsichtlich des Desinfektionsplans sowie der eingeleiteten Maßnahmen liegt beim Anwender !

fertige Lösung	0,50 %	1 %	2 %
1 L	5 ml / 995 ml	10 ml / 990 ml	20 ml / 980 ml
5 L	25 ml / 4.975 ml	50 ml / 4.950 ml	100 ml / 4.900 ml

Reinigungs- und Desinfektionsplan Toilette

	Was	Wann	Wie	Womit	Wer
	Hygienische Händedesinfektion	zwischen Umgang mit verschiedenen Bewohnern nach Kontakt mit kontaminiertem Material nach Toilettenbesuch	Entnahme des Konzentrats, min. 3ml , aus dem Spender. Konzentrat 30 Sek. lang in die trockenen Hände einreiben. Die Hände müssen während der gesamten Einwirkzeit durch das konzentrierte Präparat feucht gehalten werden.	Desderman pure gebrauchsfertig min. 3 ml - 30 Sek. EWZ	Personal
	Händewaschung	bei Bedarf bei sichtbarer Verschmutzung	Entnahme der Waschlotion aus dem Wandspender. Gründlich abspülen. Mit Einmalhandtüchern abtrocknen.	Sensiva Waschlotion gebrauchsfertig	Personal
	Haut- / Händeschutz und -pflege	bei Bedarf mehrmals täglich	Entnahme aus der Spenderflasche. In die Haut einmassieren.	Sensiva protective Hautschutz, gebrauchsfertig Sensiva Care Hautpflege, gebrauchsfertig siehe Hautschutzplan	Personal
	Toilette	1 - 2 x täglich	Brille, Deckel, Armature Feucht-Wisch-Methode. Desinfizierende Reinigung des Toilettenbeckens.	Mikrocid sensitive wipes Einwirkzeit 1 Minute	Pflegepersonal

Freigabe, Datum: _____

Mitarbeiter: _____

Unterschrift: _____

Die Überprüfung auf Vollständigkeit und Richtigkeit hinsichtlich des Desinfektionsplans sowie der eingeleiteten Maßnahmen liegt beim Anwender !

fertige Lösung	0,50 %	1 %	2 %
1 L	5 ml / 1995 ml	10 ml / 1990 ml	20 ml / 1980 ml
5 L	25 ml / 4975 ml	50 ml / 4950 ml	100 ml / 4900 ml

Hinweise Hauswirtschaftspersonal



➤ **Schmuckstücke, Armbanduhren:**

Dürfen beim Arbeiten nicht getragen werden (gilt auch für ähnliche Gegenstände, wenn sie zur Gefährdung einer Person führen können).

➤ **Berufskleidung:**

Muss vor Dienstbeginn angelegt und bei Dienstende abgelegt werden. Die Berufskleidung ist vor dem Durchnässen mit einer flüssigkeitsdichten Schürze zu schützen.

➤ **Schutzkleidung:**

Muss getragen werden, wenn die Berufskleidung mit Krankheitskeimen verschmutzt werden kann. Die Schutzkleidung ist vor dem Wechsel von der unreinen zur reinen Seite abzulegen.

Die Schutzkleidung ist vor dem Toilettenbesuch und vor dem Betreten von Aufenthalts- und Speiseräumen zu wechseln.

➤ **Schutzhandschuhe:**

Dünnwandige und flüssigkeitsdichte Handschuhe sind zu tragen, wenn die Hände mit Ausscheidungen oder infektiösem Material in Berührung kommen können.

Feste und flüssigkeitsdichte Handschuhe sind beim Umgang mit Desinfektions- und Reinigungsmitteln zu tragen.

➤ **Anwendungskonzentrationen von Desinfektionsmitteln:**

Beziehen sich auf die gelisteten Werte von RKI, VAH, DVV, DVG und / oder Gutachten.

➤ **Desinfektionsmaßnahmen:**

Hier sind Konzentration und Einwirkzeit (EWZ) der Desinfektionslösung zu beachten.

Die Lösungen sind mit kaltem Wasser anzusetzen und täglich zu erneuern.

Der Desinfektionswirkstoff darf während der Einwirkzeit nicht durch Nachspülen oder Trockenreiben der Fläche entfernt werden.

➤ **Sprühdesinfektionsmittel:**

Dürfen ausschließlich auf saubere, trockene Flächen aufgebracht werden.

➤ **Schaumdesinfektionsreiniger:**

Dürfen ausschließlich auf trockene Flächen aufgebracht werden.

➤ **Chemische Produkte:**

Dürfen nur in entsprechend gekennzeichneten (originalen) Flaschen, etc. gelagert und transportiert werden. Sie sind vor Mißbrauch zu schützen.

➤ **Produktinformationen und DIN-Sicherheitsdatenblätter:**

Sind am festgelegten Ort für jeden Nutzer zugänglich und einsehbar.

Hinweise Wäschereipersonal



➤ **Schmuckstücke, Armbanduhren:**

Dürfen beim Arbeiten nicht getragen werden (gilt auch für ähnliche Gegenstände, wenn sie zur Gefährdung einer Person führen können).

➤ **Berufskleidung:**

Muss vor Dienstbeginn angelegt und bei Dienstende abgelegt werden. Die Berufskleidung ist vor dem Durchnässen mit einer flüssigkeitsdichten Schürze zu schützen.

➤ **Schutzkleidung:**

Muss getragen werden, wenn die Berufskleidung mit Krankheitskeimen verschmutzt werden kann. Die Schutzkleidung ist vor dem Wechsel von der unreinen zur reinen Seite abzulegen.

Die Schutzkleidung ist vor dem Toilettenbesuch und vor dem Betreten von Aufenthalts- und Speiseräumen zu wechseln.

➤ **Schutzhandschuhe:**

Dünnwandige und flüssigkeitsdichte Handschuhe sind zu tragen, wenn die Hände mit Ausscheidungen oder infektiösem Material in Berührung kommen können.

Feste und flüssigkeitsdichte Handschuhe sind beim Umgang mit Desinfektions- und Reinigungsmitteln zu tragen.

➤ **Anwendungskonzentrationen von Desinfektionsmitteln:**

Beziehen sich auf die gelisteten Werte von RKI, VAH, DVV, DVG und / oder Gutachten.

➤ **Desinfektionsmaßnahmen:**

Hier sind Konzentration und Einwirkzeit (EWZ) der Desinfektionslösung zu beachten.

Die Lösungen sind mit kaltem Wasser anzusetzen und täglich zu erneuern.

Der Desinfektionswirkstoff darf während der Einwirkzeit nicht durch Nachspülen oder Trockenreiben der Fläche entfernt werden.

➤ **Sprühdesinfektionsmittel:**

Dürfen ausschließlich auf saubere, trockene Flächen aufgebracht werden.

➤ **Schaumdesinfektionsreiniger:**

Dürfen ausschließlich auf trockene Flächen aufgebracht werden.

➤ **Chemische Produkte:**

Dürfen nur in entsprechend gekennzeichneten (originalen) Flaschen, etc. gelagert und transportiert werden. Sie sind vor Mißbrauch zu schützen.

➤ **Produktinformationen und DIN-Sicherheitsdatenblätter:**

Sind am festgelegten Ort für jeden Nutzer zugänglich und einsehbar.

➤ **Schmuckstücke, Armbanduhren:**

Dürfen beim Arbeiten nicht getragen werden (gilt auch für ähnliche Gegenstände, wenn sie zur Gefährdung einer Person führen können).

➤ **Berufskleidung:**

Muss vor Dienstbeginn angelegt und bei Dienstende abgelegt werden. Die Berufskleidung ist vor dem Durchnässen mit einer flüssigkeitsdichten Schürze zu schützen.

➤ **Schutzkleidung:**

Muss getragen werden, wenn die Berufskleidung mit Krankheitskeimen verschmutzt werden kann. Die Schutzkleidung ist vor dem Wechsel von der unreinen zur reinen Seite abzulegen. Die Schutzkleidung ist vor dem Toilettenbesuch und vor dem Betreten von Aufenthalts- und Speiseräumen zu wechseln.

➤ **Schutzhandschuhe:**

Dünnwandige und flüssigkeitsdichte Handschuhe sind zu tragen, wenn die Hände mit Ausscheidungen oder infektiösem Material in Berührung kommen können. Feste und flüssigkeitsdichte Handschuhe sind beim Umgang mit Desinfektions- und Reinigungsmitteln zu tragen.

➤ **Anwendungskonzentrationen von Desinfektionsmitteln:**

Beziehen sich auf die gelisteten Werte von RKI, VAH, DVV, DVG und / oder Gutachten.

➤ **Desinfektionsmaßnahmen:**

Hier sind Konzentration und Einwirkzeit (EWZ) der Desinfektionslösung zu beachten. Die Lösungen sind mit kaltem Wasser anzusetzen und täglich zu erneuern. Der Desinfektionswirkstoff darf während der Einwirkzeit nicht durch Nachspülen oder Trockenreiben der Fläche entfernt werden.

➤ **Sprühdesinfektionsmittel:**

Dürfen ausschließlich auf saubere, trockene Flächen aufgebracht werden.

➤ **Schaumdesinfektionsreiniger:**

Dürfen ausschließlich auf trockene Flächen aufgebracht werden.

➤ **Chemische Produkte:**

Dürfen nur in entsprechend gekennzeichneten (originalen) Flaschen, etc. gelagert und transportiert werden. Sie sind vor Mißbrauch zu schützen.

➤ **Produktinformationen und DIN-Sicherheitsdatenblätter:**

Sind am festgelegten Ort für jeden Nutzer zugänglich und einsehbar.