


	Handbuch Qualitätsmanagement	Kap. D.4.2.2
	Pflege und Wartung Aktenvernichters	

	Gefahr – Lebensgefahr durch elektrischen Strom Ziehen Sie den Netzstecker aus der Steckdose, bevor Sie mit der Reinigung beginnen.
	Warnung – Schnittgefahr an den Schneidwalze Berühren Sie nicht die Schneidwalzen.
	Warnung – Beschädigung des Gerätes durch Feuchtigkeit Stellen Sie sicher, dass bei der Reinigung keine Feuchtigkeit in das Gerät eindringt, um eine irreparable Beschädigung des Gerätes zu vermeiden.

1. Behälter entleeren

- Schalten Sie das Gerät aus und ziehen Sie den Netzstecker.
- Heben Sie den Gerätekopf vom Abfallbehälter ab.
- Entleeren Sie den Behälter.
- Setzen Sie den Gerätekopf wieder auf den Abfallbehälter auf.
- Verbinden Sie das Gerät anschließend wieder mit der Stromversorgung.

2. Gerätereinigung

- Schalten Sie das Gerät aus und ziehen Sie den Netzstecker.
- Reinigen Sie das Gerät mit einem trockenen Tuch. Bei starker Verschmutzung kann das Tuch ein wenig angefeuchtet werden.
- Lassen Sie das Gerät anschließend vollständig trocknen.
- Verbinden Sie das Gerät anschließend wieder mit der Stromversorgung.

3. Schneidwalzen reinigen/ölen

Hinweis

- Ölen Sie die Schneidwalzen in regelmäßigen Abständen alle 14 Tagen nach dem Entleeren des Abfallbehälter mit Silikonöl, um die Lebensdauer des Aktenvernichters zu erhöhen.

- Schalten Sie das Gerät ein

Hinweis

- Beachten Sie, dass sich die Dicke des Papiers beim Falten erhöht, dadurch kann die maximale Blattkapazität überschritten werden.
- Warten Sie immer bis ein Schneidvorgang abgeschlossen ist, bevor Sie den nächsten starten.
- Benutzen Sie das Gerät nicht länger als 2 Minuten im Dauerbetrieb.
- Entleeren Sie den Behälter regelmäßig, um eine Beschädigung des Gerätes zu vermeiden.
- Keine Büroklammern in den Einzugsschacht geben.
- Schmuck, z.B. Ketten, vom Einzugsschacht fernhalten.



Beachten Sie bitte die max. Menge Papier die in den Einzugschacht eingelegt werden darf.

Verantwortlich für die Umsetzung sind die Mitarbeiter, die einen Aktenvernichter benutzen, selbst.

Freigabe GF	Geprüft	Bearbeiter	Version	Datum	Seite
Frau Busch	QMB	Frau Kreutzer	QMH 2.0	Oktober 2025	Seite 1 von 1