








NOROVIREN

Hygienemaßnahmen








	Was	Wann	Wie	Womit	Wer
	Hygienische Händedesinfektion	vor und nach Bewohnerkontakt vor Verlassen des Zimmers nach Kontakt Toilettenbesuch	Entnahme des Konzentrats, min. 3ml , aus dem Spender. Konzentrat 30 Sek. lang in die trockenen Hände einreiben. Die Hände müssen während der gesamten Einwirkzeit durch das konzentrierte Präparat feucht gehalten werden. (beim Verlassen von Isolierbereichen wird eine doppelte Desinfektion der Hände empfohlen.)	Desderman pure Desmanol care gebrauchsfertig min. 3 ml - 30 Sek. EWZ	alle Mitarbeiter / Arzt / Besucher
	Händewaschung (ersetzt nicht die Händedesinfektion !)	vor Arbeitsbeginn nach Toiletten- benutzung bei sichtbarer Verschmutzung bei Bedarf	Entnahme der Waschlotion aus dem Wandspender unverdünnte Lösung 60 Sek. in den trockenen Händen verreiben, dann mit Wasser aufschäumen, anschließend abspülen und anschließend gut abtrocknen !	Sensiva Waschlotion gebrauchsfertig konzentriert - 60 Sek. EWZ danach mit Leitungswasser abspülen	alle Mitarbeiter / Arzt / Besucher
	Schutzkleidung Mundschutz	bei Betreten des Zimmers anlegen und vor/bei Verlassen des Zimmers ablegen bzw. entsorgen	Einweg-Schutzkleidung im Bewohnerzimmer in den Müllbehälter entsorgen Im Bewohnerzimmer in den Müllbeutel entsorgen.		alle Mitarbeiter / Arzt / Besucher
	Einmalhandschuhe	bei Betreten des Zimmers anlegen und jeweils neue Einmalhandschuhe zur Behandlungspflege	Im Bewohnerzimmer in den Müllbeutel entsorgen.		alle Mitarbeiter / Arzt / Besucher
	Bewohnerwäsche, Bettwäsche	täglich bei Verschmutzung und auf Anweisung bei Bedarf	Im Bewohnerzimmer in den Wäschesammler entsorgen und im geschlossenen Wäschesack zur Wäscherei transportieren.	gelistetes, desinfizierendes Waschverfahren	Pflegepersonal
	Waschschüssel Waschbecken	1 x täglich	Desinfizierend reinigen.	Terralin protect 2 % - 2 Std. EWZ z.B. 20 ml auf 980 ml Wasser	Stationshilfe / Pflegepersonal
	Bett / Zubehör Bettgestell Nachtschrank	1 x täglich nach Verunreinigung mit infektiös. Material	Desinfizierend reinigen.	Terralin protect 2 % - 2 Std. EWZ z.B. 20 ml auf 980 ml Wasser Mikrocid sensitive wipes Einwirkzeit 15 Minute	Stationshilfe Pflegepersonal
	Gerätschaften: Rollstuhl, Gehhilfen Inf.ständer, Toi.stuhl	1 x täglich nach Verunreinigung mit infektiös. Material	Desinfizierend abwischen.	Terralin protect 2 % - 2 Std. EWZ z.B. 20 ml auf 980 ml Wasser Mikrocid sensitive wipes Einwirkzeit 15 Minute	Stationshilfe Pflegepersonal
	Kontaktflächen: Handläufe, Türgriffe Schalter, Wandspenderhebel	mehrmals täglich nach Verunreinigung mit infektiös. Material	Desinfizierend abwischen.	Terralin protect 2 % - 2 Std. EWZ z.B. 20 ml auf 980 ml Wasser Mikrocid sensitive wipes Einwirkzeit 15 Minute	Stationshilfe Pflegepersonal

Freigabe, Datum:

Mitarbeiter: _____

Unterschrift: _____

NOROVIREN**Hygienemaßnahmen**

	Was	Wann	Wie	Womit	Wer
	Abfallbehälter	1 x täglich	Abfallbehälter leeren. Desinfizierend abwischen. Neue Abfalltüte einlegen.	Terralin protect 2 % - 2 Std. EWZ z.B. 20 ml auf 980 ml Wasser	Stationshilfe
	Sanitärbereich: Dusche, Haltegriffe	mehrmals täglich	Desinfizierend abwischen.	Terralin protect 2 % - 2 Std. EWZ z.B. 20 ml auf 980 ml Wasser	Stationshilfe
	Toilettenbürstengriff, Toilettenstuhl	nach Verunreinigung mit infektiös. Material		Mikrocid sensitive wipes Einwirkzeit 15 Minute	Pflegepersonal
	Flächen, Inventar, Arbeitsflächen,	1 x täglich	Desinfizierend abwischen.	Terralin protect 2 % - 2 Std. EWZ z.B. 100 ml auf 4.900 ml Wasser	Stationshilfe
	Fußboden	nach Verunreinigung mit infektiös. Material		Mikrocid sensitive wipes Einwirkzeit 15 Minute	Pflegepersonal
	Geschirr, Besteck	sofort nach Benutzung	Im geschlossenen und entsprechend gekennzeichneten Behältnis zur Spülküche transportieren und mit Einmalhandschuhen in die Spülmaschine einsortieren. Einlegeverfahren	einem desinfizierenden Spülverfahren zuführen	Stationshilfe / Pflegepersonal
	Reinigungstextilien	sofort nach Gebrauch	Im geschlossenen und entsprechend gekennzeichneten Behältnis zur Wäscherei transportieren.	gelistetes, desinfizierendes Waschverfahren	Stationshilfe / Pflegepersonal
	Schlussdesinfektion	nach Freiwerden des Zimmers	Gründlich desinfizierend reinigen.	Perform 40 gr. (1 Beutel) auf 1 ltr. Wasser - 4 Std. EWZ	Stationshilfe

**HINWEISE**

Händewaschen: Bei sichtbarer oder vermuteter Kontamination der Hände oder der Haut wird - abweichend vom üblichen Procedere - eine intensive Reinigung / Waschung der Hände / Haut empfohlen.

Schmuckstücke, Armbanduhren: Dürfen beim Arbeiten nicht getragen werden (gilt auch für ähnliche Gegenstände, wenn sie zu einer Gefährdung von Personal oder Bewohner / Patient führen können)

Schutzhandschuhe: Dünnwandige und flüssigkeitsdichte Handschuhe sind zu tragen, wenn die Hände mit Ausscheidungen oder infektiösem Material in Berührung kommen können (dies gilt auch für nicht direkt sichtbare Verschmutzungen dieser Art).

Schutzkleidung: Ist täglich und bei sichtbarer Kontamination sofort zu wechseln.

Medizin. Geräte, Pflegehilfsmittel, Putzutensilien: Sind im Zimmer zu belassen.

Desinfektionsmittellösung: Sind mit kaltem Wasser anzusetzen und täglich zu erneuern.

Einlegeverfahren: Bei grober Verschmutzung / Kontamination mit Stuhl / Erbrochenem ist eine Aufbereitung im Einlegeverfahren (in einem zu verschließenden Behältnis) möglich.

Freigabe, Datum:

Mitarbeiter: _____

Unterschrift: _____

Die Überprüfung auf Vollständigkeit und Richtigkeit hinsichtlich des Desinfektionsplans sowie der eingeleiteten Maßnahmen liegt beim Anwender !

fertige Lösung	0,50 %	1 %	2 %
1 L	5 ml / 995 ml	10 ml / 990 ml	20 ml / 980 ml
5 L	25 ml / 4.975 ml	50 ml / 4.950 ml	100 ml / 4.900 ml