









HAUS: Evangelische Altenhilfe

BEREICH: Pflegebereich

Stand Okt /2020



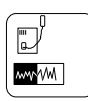


	Was	Womit	Menge Einw. zeit	Wie	Wann
	Händereinigung (s. Hände- u. Haut- schutzplan)	Sorb® Creme	1 Hub	Waschlotion (Spender), kaltes Wasser, Einmalhandtücher	bei sichtbarer Verschmutzung
	hygienische Händedesinfektion (s. Hände- u. Haut- schutzplan)	Suprades® HD, STERILLIUM VIRUGARD® (2 Minuten)	1 Hohlhand; 30 Sek.	Alle Handflächen mit Konzentrat benetzen	vor und nach Bewohnerkontakt, bei Bedarf
	Handpflege Hautschutz (s. Hände- u. Haut- schutzplan)	Wuta Kamille Skincare	ca. 3 ml	eincremen (keine Salbentiegel verwenden)	mehrmals täglich
	Hautdesinfektion	Kodan farblos Cutasept F	Konzentrat 15 sek. bis 1 min.	bis zur vollständigen Benetzung einsprühen oder mit getränktem Tupfer abreiben (1 mal)	vor Injektionen und Punktionen
	Schleimhaut	OCTENISEPT® BRAUNOL® Betaisadonna®	Konzentrat 1 - 2 min.	Konzentrat mit sterilem Tupfer auftragen	z.B. Katheter- isierung
	Instrumente	Curacid® Plus (Herstellung s. Anweisung)	2% 30 min	in die Lösung einlegen, auf vollständige Benetzung achten	unmittelbar nach Gebrauch
	Thermometer	Curacid® Plus (Herstellung siehe Anweisung)	2% 30min.	in die Lösung einlegen, danach mit Wasser abspülen trocken lagern	unmittelbar nach Gebrauch
	Digitalthermometer			feucht abwischen	unmittelbar nach Gebrauch
	Absaugschläuche- und Gläser	Curacid® Plus (Herstellung siehe Anweisung)	2% 30min	in Lösung einlegen, auf vollständige Benetzung achten danach mit Wasser abspülen trocken lagern	bei Gebrauch täglich

Neben diesem Plan sind die genauen Durchführungsanweisungen im Hygieneplan zu beachten

HAUS: Evangelische Altenhilfe

BEREICH: Pflegebereich

Stand: Okt. 2020







	Was	Womit	Menge Einw. zeit	Wie	Wann
	Stethoskope, RR-Geräte, Manschetten	Curacid® Plus (Herstellung siehe Anweisung)	3% 15min	feucht abwischen	Täglich nach Gebrauch
	Schlauchsysteme - Vernebler _absaug	Curacid® Plus (Herstellung siehe Anweisung)	2% 30min	in die Lösung einlegen, auf vollständige Benetzung achten, danach mit Wasser ausspülen, gut ausschütteln, zum trocknen aufhängen, trocken aufbewahren oder: maschinelle Aufbereitung durch Sterilisation	Täglich nach Gebrauch
	med. - tech. Geräte - Infusomaten, - Monitor - Vernebler - u.ä.	Mentex® R+D (Automatisches Dosiergerät) Bacillol Tissues (Herstellung siehe Anweisung)	1,5% 30min.	Feucht - Wisch - Methode	einmal täglich
	Nierenschalen Steckbecken Urinflaschen Nachtstuhl (außen)	Mentex® R+D (Automatisches Dosiergerät)	 1,5% 30min	thermische Desinfektion in der Steckbeckenspüle Feucht - Wisch - Methode	nach Gebrauch
	Waschschüsseln	Mentex® R+D (Automatisches Dosiergerät)	1,5% 30 min	mit Wasser ausspülen, Seifenreste entfernen, dann Wischdesinfektion, vor erneutem Gebrauch mit Wasser ausspülen	nach Gebrauch

Neben diesem Plan sind die genauen Durchführungsanweisungen im Hygieneplan zu beachten

HAUS: Evangelische Altenhilfe

BEREICH: Pflegebereich

Stand: Okt/2020

	Was	Womit	Menge Einw. zeit	Wie	Wann
	Arbeitsflächen - Schmutzraum - Stationszimmer	Mentex® R+D (Automatisches Dosiergerät)	1,5% 30min.	Feucht- Wisch - Methode	täglich, und nach Kontamination
	Verbandwagen Bettenwagen Infusionsständer Spritzentablets	Mentex® R+D (Automatisches Dosiergerät)	1,5% 30min.	Feucht - Wisch - Methode	täglich, und nach Kontamination
	Putzlappen	Desinfizierende Waschung in Wäscherei		im Netzsack sammeln und im Wickelsack der Wäscherei zuführen	täglich
	Badewanne Sitzwanne Fußwanne Dusche	Mentex® R+D (automatisches Dosiergerät)	1,5% 30 min.	Wanne mit Reiniger auswischen oder ausbürsten, mit Wasser nachspülen	nach Gebrauch
	Nachttische Betthalter Bettgitter Bettpostelle Kleiderschrank u. Nachttisch innen	Mentex® R+D (automatisches Dosiergerät)	1,5% 30min	Feucht - Wisch - Methode Feucht - Wisch - Methode	täglich, und nach Kontamination bei Bewohnerwechsel nach Kontamination jedoch 2x jährlich
	Fußboden	Mentex® R+D (Automatisches Dosiergerät)	1,5% 30min.	Verschmutzung mit Desinfektionsmittel- getränktem Zellstoff entfernen	Täglich ,nach Kontamination z.B. Blut, Exkrete
§ IfSG	Infektionsschutz- gesetz seit Januar 2001	Hygiene- beauftragte benachrichtigen		Siehe spezielle Arbeitsanweisungen und Hygieneplan	bei Infektions- Krankheiten

Neben diesem Plan sind die genauen Durchführungsanweisungen im Hygieneplan zu beachten

Datum, Unterschrift

Hygienebeauftragte