














Reinigungs- und Desinfektionsplan Wohn- und Pflegebereich

	Was	Wann	Wie	Womit	Wer
	Hygienische Händedesinfektion	vor Arbeitsbeginn vor und nach der Grund- bzw. Behandlungspflege nach Kontakt mit konta- miniertem Material bei Bedarf bei Dienstende	Entnahme des Konzentrats, min. 3ml , aus dem Wandspender. Konzentrat 30 Sek. lang in die trockenen Hände einreiben. Die Hände müssen während der gesamten EWZ durch das konzentrierte Präparat feucht gehalten werden.	Desderman pure Desmanol care gebrauchsfertig min. 3 ml - 30 Sek. EWZ	alle Mitarbeiter
	Händewaschung	vor Arbeitsbeginn bei sichtbarer Verschmutzung bei Bedarf	Entnahme der Waschlotion aus dem Wandspender. Gründlich abspülen. Mit Einmalhandtüchern abtrocknen.	Sensiva Waschlotion gebrauchsfertig	alle Mitarbeiter
	Haut- / Hände- schutz und -pflege	bei Arbeitsbeginn bei Bedarf mehrmals täglich bei Dienstende	Entnahme aus der Spenderflasche. In die Haut einmassieren.	Sensiva protective Hautschutz,gebrauchsfertig Sensiva Care Hautpflege,gebrauchsfertig siehe Hautschutzplan	alle Mitarbeiter
	Hautdesinfektion	vor Blutentnahmen vor Injektionen	Präparat aufsprühen, mit sterilisiertem Tupfer abreiben, nochmals aufsprühen. EWZ einhalten (Haut trocknen lassen).	Kodan tinktur forte farblos gebrauchsfertig	Pflege- personal
	Schleimhautantiseptik	vor Katheterisierung (Blasenkatheter)	Mit sterilen, satt getränkten Tupfern auftragen. Von der Harnröhre nach außen wischen. Vorgang mehrmals wiederholen (4-6 Tupfer). Einwirkzeit beachten.	Octenisept Einwirkzeit 1 Minute oder vergleichbares Produkt	Pflege- personal
	Mundpflegeset	1 x täglich	Desinfizierend abwischen.	Mikrozyd sensitive wipes Einwirkzeit 1 Minute	Stat.hilfe/ Pflegepers.
	Waschschüssel	nach Gebrauch	Desinfizierend auswischen !! Nach Einwirkzeit mit Wasser nachspülen.	Mikrozyd sensitive wipes Einwirkzeit 1 Minute	Stat.hilfe/ Pflegepers.
  	Nachttisch, Pflegebett Bewohnerbezogen Dusch-/ Rollstuhl, Toi.-stuhl, Rollator Essplatz (kl. Speise- raum/Bewoh.zimmer)	1 x im Monat bei Verschmutzung 1 x wöchentlich täglich	Mit benetztem sauberem Tuch desinfizierend abwischen. Mit benetztem sauberem Tuch desinfizierend abwischen. Mit benetztem sauberem Tuch desinfizierend abwischen.	Terralin protect 0,5% - 1 Std. EWZ z.B. 5 ml auf 995 ml Wasser oder Mikrozyd sensitive wipes Einwirkzeit 1 Minute	Stations- hilfe / Pflege- personal
	Urinflaschen, Steckbecken, Toilettenstuhlleimer	nach Benutzung	Reinigung und chemo-thermische Desinfektion erfolgt im Steckbeckenautomat.	gemäß separatem Plan	Stat.hilfe/ Pflege- personal
 	(patientennahe) Flächen, Inventar Pflege-/ Arbeitswagen Wäsche-/ Abfallwagen Reinigungstextilien	täglich bei Bedarf sofort	Desinfizierend abwischen. Reinigungstextilien mit gelistetem Waschverfahren.	Terralin protect 0,5% - 1 Std. EWZ z.B. 5 ml auf 995 ml Wasser oder Mikrozyd sensitive wipes Einwirkzeit 1 Minute	Stations- hilfe / Pflege- personal
	Medikamentenkühl- schrank und Medikamentenschrank	bei Vereisung monatlich bei Bedarf	Abtauen. Desinfizierend auswischen.	Terralin protect 0,5% - 1 Std. EWZ z.B. 5 ml auf 995 ml Wasser	Pflege- personal

Freigabe, Datum: 04.11.2024

Mitarbeiter: _____

Unterschrift: _____

Die Überprüfung auf Vollständigkeit und Richtigkeit hinsichtlich des Desinfektionsplans sowie der eingeleiteten Maßnahmen liegt beim Anwender !

	Instrumente, Pinzetten, Scheren, Thermometer, Nagelpflegesets Masken, Schläuche, Mundstück, Befeuchter, Sauerstoffsprudler	nach Gebrauch	Benutzte Gegenstände sofort mit geöffneten Gelenken vollständig in Desinfektionsmittellösung im Instrumentenbehälter einlegen und reinigen. EWZ und Standzeit der Lösung beachten Ggfs. manuelle Nachreinigung, mit Leitungswasser gründlich abspülen, trocknen und verpacken.	Gigasept Instru AF 1,5% - 1 Std. EWZ z.B. 15 ml auf 985 ml Wasser	Pflege- personal
	Stethoskope, PEG- / RR- / BZ Gerät, Infusionsständer, Vernebler, u.ä. Personaltelefon	bei Verschmutzung nach Gebrauch	Desinfizierend abwischen.	Mikrozyd sensitive wipes Einwirkzeit 1 Minute	Pflege- personal
	Spritzen-/ Medikamententablett	1 x wöchentlich	Desinfizierend abwischen.	Mikrozyd sensitive wipes Einwirkzeit 1 Minute	Pflege- personal
	Flächen, Inventar, Arbeitsflächen	nach Verunreinigung mit infektiös. Material täglich	Desinfizierend abwischen.	Mikrozyd sensitive wipes Einwirkzeit 1 Minute oder Terralin protect 0,5% - 1 Std. EWZ z.B. 5 ml auf 995 ml Wasser	Pflege- personal
	Pflegebadewanne, Badewannenlifter, Duschstuhl nicht bewohnerbezogen	nach Benutzung	Desinfizierend abwischen.	Desinfektionsreiniger AF 1,0% - 4 Std. EWZ z.B. 10 ml auf 990 ml Wasser	Pflege- personal
	Sanitärbereich	nach Verunreinigung mit infektiös. Material	Desinfizierend reinigen.	Mikrozyd sensitive wipes Einwirkzeit 1 Minute	Stat.hilfe/ Pflegepers. Externe
	Fußboden	nach Verunreinigung mit infektiös. Material	Desinfizierend reinigen.	Terralin protect 0,5% - 1 Std. EWZ z.B. 5 ml auf 995 ml Wasser	Stat.hilfe/ Pflegepers. Externe
	Kontaktflächen: Handläufe, Türgriffe Schalter, Wandspenderh.	nach Verunreinigung m. infektiös. Material regelmäßig	Desinfizierend abwischen.	Terralin protect 0,5% - 1 Std. EWZ z.B. 5 ml auf 995 ml Wasser	Stat.hilfe/ Pflegepers. Externe
	Reinigungstextilien	sofort bei grober Verschmutzung täglich nach Gebrauch	In Wäschesammler abwerfen.	gelistetes, desinfizierendes Waschverfahren	Wäscherei
	Schutzkleidung	bei Verschmutzung und zur Speisenverteilung frisch anziehen täglich	Mehrweg-Schutzkleidung in den Wäschesammler abwerfen Einweg-Schutzkleidung in den Müllbehälter entsorgen	gelistetes, desinfizierendes Waschverfahren	Wäscherei
	Desinfektionen bei MRE, Noroviren und Clostridium diff. Grundsatz Medizinprodukte	bei Bedarf immer	MRE, Noro, Clostridien Laut MPG, MPBetreibVO und MPSV grundsätzlich Aufbereitung gemäß Gebrauchsanleitung des Herstellers.	Perform 40 gr. (1 Beutel) auf 1 Liter Wasser - 4 Std. EWZ	Pflege- personal Externe
	Schlussdesinfektion	nach §18 IfSG	Bei meldepflichtigen Erkrankungen ist die behördlich angeordnete Schlussdesinfektion durchzuführen. Der Desinfektor regelt die Desinfektionsmaßnahmen.	Perform 40 gr. (1 Beutel) auf 1 Liter Wasser - 4 Std. EWZ bzw. siehe Plan	Stations- hilfe / Externe

Freigabe, Datum: 04.11.2024

Mitarbeiter: _____












Unterschrift: _____

Die Überprüfung auf Vollständigkeit und Richtigkeit hinsichtlich des Desinfektionsplans sowie der eingeleiteten Maßnahmen liegt beim Anwender !

fertige Lösung	0,50 %	1 %	2 %
1 L	5 ml / 995 ml	10 ml / 990 ml	20 ml / 980 ml
5 L	25 ml / 4.975 ml	50 ml / 4.950 ml	100 ml / 4.900 ml

Reinigungs- und Desinfektionsplan

Pflege- / Wohnbereichsküche

	Was	Wann	Wie	Womit	Wer
	Hygienische Händedesinfektion	vor Speisenzubereitung vor Essensausgabe nach Husten, Niesen, Naseputzen nach Kontakt mit kontaminiertem Material nach Toilettenbenutzung	Entnahme des Konzentrats, min. 3 ml aus dem Spender. Konzentrat 30 Sek. lang in die trockenen Hände einreiben. Erst desinfizieren - dann waschen !!	Desderman pure Desmanol care gebrauchsfertig min. 3 ml - 30 Sek. EWZ	alle Mitarbeiter
	Händewaschung	vor Arbeitsbeginn nach Toilettenbenutzung bei sichtbarer Verschmutzung bei Bedarf	Entnahme der Waschlotion aus dem Wandspender. Gründlich abspülen. Mit Einmalhandtüchern abtrocknen.	Sensiva Waschlotion gebrauchsfertig	alle Mitarbeiter
	Schutzkleidung Einmalschürzen	bei Umgang mit Lebensmitteln bei Bedarf	Schutzkleidung und Schürzen regelmäßig wechseln		Personal
	Arbeitsflächen	nach Verunreinigung mit infektiösem Material täglich	Desinfizierendes reinigen der Flächen die mit Lebensmitteln in Berührung kommen Nach der Einwirkzeit gründlich mit Leitungswasser abspülen - gem. LFGB Abschnitt 5.	Mikrocid sensitive wipes Einwirkzeit 1 Minute oder Terralin protect 0,5% - 1 Std. EWZ z.B. 5 ml auf 995 ml Wasser	Stationshilfe Externe
	Schränke Innenflächen	bei sichtbarer Verschmutzung bei Neubestückung 1 x monatlich	Desinfizierend reinigen.	Terralin protect 0,5% - 1 Std. EWZ z.B. 5 ml auf 995 ml Wasser	Stationshilfe Externe
	Mikrowelle	nach Gebrauch mindestens 1 x täglich	Innen und außen alle Flächen, einschließlich der Roste, desinfizierend reinigen.	Terralin protect 0,5% - 1 Std. EWZ z.B. 5 ml auf 995 ml Wasser	Stationshilfe
	Essenwagen	nach Benutzung mindestens 1 x täglich	Reinigen, desinfizierend abwischen.	Terralin protect 0,5% - 1 Std. EWZ z.B. 5 ml auf 995 ml Wasser	Personal
	Essgeschirr Arbeitsgeräte	nach Gebrauch	Aufbereitung in der Geschirrspülmaschine bei 65°C.	Spülmaschine - Tabs s. Bedienungsanleitung	Personal
	Schneidbretter	nach Benutzung mindestens 1 x täglich	Grundsätzlich Kunststoffbretter verwenden. In Geschirrspülmaschine geben.	Spülmaschine - Tabs s. Bedienungsanleitung	Personal
	Lebensmittel- kühlschrank	bei Bedarf 1 x monatlich s. Plan	Desinfizierend auswischen. Dokumentierte Temperaturkontrolle.	Terralin protect 0,5% - 1 Std. EWZ z.B. 5 ml auf 995 ml Wasser	Personal
	Ausgussbecken / Handwaschbecken	täglich nach Arbeitsende	Desinfizierend reinigen.	Terralin protect 0,5% - 1 Std. EWZ z.B. 5 ml auf 995 ml Wasser	Stationshilfe Personal Externe
	Abfallbehälter	täglich	Abfallbehälter leeren, Abfall außerhalb des Küchenbereichs lagern. Behälter desinfizierend reinigen, ggfs. neuen Abfallsack einlegen. Stets geschlossen halten.	Terralin protect 0,5% - 1 Std. EWZ z.B. 5 ml auf 995 ml Wasser	Stationshilfe Externe

Freigabe, Datum: 04.11.2024

Mitarbeiter: _____

Unterschrift: _____

Die Überprüfung auf Vollständigkeit und Richtigkeit hinsichtlich des Desinfektionsplans sowie der eingeleiteten Maßnahmen liegt beim Anwender !

fertige Lösung	0,50 %	1 %	2 %
1 L	5 ml / 995 ml	10 ml / 990 ml	20 ml / 980 ml
5 L	25 ml / 4.975 ml	50 ml / 4.950 ml	100 ml / 4.900 ml

Christoph-Blumhardt Haus Reinigungs- und Desinfektionsplan Pflegebad

Moltkestraße 62

67122 Altrip












Seite 1 von 1 ; Stand: September 2024



	Was	Wann	Wie	Womit	Wer
	Hygienische Händedesinfektion	vor / nach Arbeitsbeginn nach pflegerischen Maßnahmen	Das alkoholische Präparat über sämtliche Bereiche der trockenen Hände unter besonderer Berücksichtigung der Innen- und Außenflächen einschl. Handgelenke, Flächen zwischen den Fingern, Fingerspitzen, Nagelfalze und Daumen einreiben und für die Dauer der Einwirkzeit feucht halten.	Desderman pure Desmanol care gebrauchsfertig min. 3 ml - 30 Sek. EWZ	alle Mitarbeiter
	Händewaschung	bei Bedarf nach Verschmutzung	Entnahme der Waschlotion aus dem Wandspender. Gründlich abspülen. Mit Einmalhandtüchern abtrocknen.	Sensiva Waschlotion gebrauchsfertig	alle Mitarbeiter
	Haut- / Hände- schutz und -pflege	bei Bedarf mehrmals täglich	Entnahme aus der Spenderflasche. In die Haut einmassieren.	Sensiva protective Hautschutz, gebrauchsfertig Sensiva Care Hautpflege, gebrauchsfertig siehe Hautschutzplan	alle Mitarbeiter
	Flächen, Arbeitsflächen, usw.	bei Bedarf	Desinfizierend abwischen.	Mikrocid sensitive wipes Einwirkzeit 1 Minute sowie gemäß separatem Plan	Stationshilfe Externe
	Hebehilfsmittel	nach Gebrauch	Desinfizierend abwischen.	Desinfektionsreiniger AF 1,0% - 4 Std. EWZ z.B. 10 ml auf 990 ml Wasser oder Mikrocid sensitive wipes Einwirkzeit 1 Minute	Stationshilfe / Pflegepersonal
	Badewanne	nach Benutzung	Desinfizierend abwischen. Nach Einwirkzeit mit Wasser gründlich abspülen.	Desinfektionsreiniger AF 1,0% - 4 Std. EWZ z.B. 10 ml auf 990 ml Wasser oder Mikrocid sensitive wipes Einwirkzeit 1 Minute	Stationshilfe / Pflegepersonal
	Waschbecken	bei Bedarf	Desinfizierend abwischen.	Desinfektionsreiniger AF 1,0% - 4 Std. EWZ z.B. 10 ml auf 990 ml Wasser	Stationshilfe / Pflegepersonal
	Schlussdesinfektion	nach §18 IfSG	Bei meldepflichtigen Erkrankungen ist die behördlich angeordnete Schlußdesinfektion durchzuführen. Der Desinfektor regelt die Desinfektionsmaßnahmen.	Perform 40 gr. (1 Beutel) auf 1 Liter Wasser - 4 Std. EWZ bzw. siehe separatem Plan	Stationshilfe Externe
Freigabe, Datum: 04.11.2024 Mitarbeiter: _____ Unterschrift: _____					

Die Überprüfung auf Vollständigkeit und Richtigkeit hinsichtlich des Desinfektionsplans sowie der eingeleiteten Maßnahmen liegt beim Anwender !

fertige Lösung	0,50 %	1 %	2 %
1 L	5 ml / 995 ml	10 ml / 990 ml	20 ml / 980 ml
5 L	25 ml / 4.975 ml	50 ml / 4.950 ml	100 ml / 4.900 ml

	Was	Wann	Wie	Womit	Wer
	Hygienische Händedesinfektion	vor Arbeitsbeginn bei Wechsel von unreinen auf reine Tätigkeiten nach Kontakt mit kontamin. Material nach Toilettenbe- nutzung	Entnahme des Konzentrats, min. 3ml , aus dem Spender. Konzentrat 30 Sek. lang in die trockenen Hände einreiben. Die Hände müssen während der gesamten Einwirkzeit durch das konzentrierte Präparat feucht gehalten werden.	Desderman pure Desmanol care gebrauchsfertig min. 3 ml - 30 Sek. EWZ	Mitarbeiter Wäscherei
	Händewaschung	vor Arbeitsbeginn bei sichtbarer Verschmutzung nach Arbeitsende	Entnahme der Waschlotion aus dem Wandspender. Gründlich abspülen. Mit Einmalhandtüchern abtrocknen.	Sensiva Waschlotion gebrauchsfertig	Mitarbeiter Wäscherei
	Haut- / Hände- schutz und -pflege	bei Arbeitsbeginn bei Bedarf mehrmals täglich bei Dienstende	Entnahme aus der Spenderflasche. In die Haut einmassieren.	Sensiva protective Hautschutz,gebrauchsfertig Sensiva Care Hautpflege,gebrauchsfertig siehe Hautschutzplan	Mitarbeiter Wäscherei
	Inventar, Wäschesammler Wohn-/Pflegebereich	bei Verschmutzung nach Entleerung 1 x täglich	Desinfizierend abwischen. Desinfizierend auswischen.	Terralin protect 0,5% - 1 Std. EWZ z.B. 5 ml auf 995 ml Wasser	Mitarbeiter Wäscherei
	Wände Regale	bei Verschmutzung 2 x wöchentlich	Desinfizierend abwischen.	Terralin protect 0,5% - 1 Std. EWZ z.B. 5 ml auf 995 ml Wasser	Mitarbeiter Wäscherei
	Wäscheeinflöpfung	nach jedem Befüllen der Waschmaschine (bei Durchlade- maschinen täglich)	Wäscheeinflöpfung desinfizierend abwischen.	Terralin protect 0,5% - 1 Std. EWZ z.B. 5 ml auf 995 ml Wasser oder Mikrozyd sensitive wipes Einwirkzeit 1 Minute	Mitarbeiter Wäscherei
	Geräte Waschmaschinen / verkleidungen, Griffe	nach Betriebsende täglich	Desinfizierend abwischen.	Terralin protect 0,5% - 1 Std. EWZ z.B. 5 ml auf 995 ml Wasser oder Mikrozyd sensitive wipes Einwirkzeit 1 Minute	Mitarbeiter Wäscherei
	Wäschewagen	1 x wöchentlich	Desinfizierend auswischen.	Terralin protect 0,5% - 1 Std. EWZ z.B. 5 ml auf 995 ml Wasser	Mitarbeiter Wäscherei
	Fußboden	täglich bei Bedarf (z.B. nach Umgang mit infektiöser Wäsche)	Nass-Wisch-Methode (2-Mop-System).	Terralin protect 0,5% - 1 Std. EWZ z.B. 25 ml auf 4.975 ml Wasser	Mitarbeiter Wäscherei
	Abfallbehälter	täglich	Abfallbehälter leeren. Desinfizierend abwischen. Neue Abfalltüte einlegen.	Terralin protect 0,5% - 1 Std. EWZ z.B. 5 ml auf 995 ml Wasser	Mitarbeiter Wäscherei
	Waschbecken	bei Bedarf 1 x täglich	Desinfizierend abwischen.	Terralin protect 0,5% - 1 Std. EWZ z.B. 5 ml auf 995 ml Wasser	Mitarbeiter Wäscherei/ Externe

Freigabe, Datum: 04.11.2024

Mitarbeiter: _____




Unterschrift: _____

Die Überprüfung auf Vollständigkeit und Richtigkeit hinsichtlich des Desinfektionsplans sowie der eingeleiteten Maßnahmen liegt beim Anwender !

fertige Lösung	0,50 %	1 %	2 %
1 L	5 ml / 995 ml	10 ml / 990 ml	20 ml / 980 ml
5 L	25 ml / 4.975 ml	50 ml / 4.950 ml	100 ml / 4.900 ml

Reinigungs- und Desinfektionsplan
Abschiedsraum



	Was	Wann	Wie	Womit	Wer
	Hygienische Händedesinfektion	nach Kontamination nach Tätigkeitsende	Das alkoholische Präparat über sämtliche Bereiche der trockenen Hände unter besonderer Berücksichtigung der Innen- und Außenflächen einschl. Handgelenke, Flächen zwischen den Fingern, Fingerspitzen, Nagelfalze und Daumen einreiben und für die Dauer der Einwirkzeit feucht halten.	Desderman pure Desmanol care gebrauchsfertig min. 3 ml - 30 Sek. EWZ	Personal Angehörige
	Bahre	nach Benutzung	Desinfizierend abwischen.	Mikrozid sensitive wipes Einwirkzeit 1 Minute oder Terralin protect 0,5% - 1 Std. EWZ z.B. 5 ml auf 995 ml Wasser	Personal
	Abfallbehälter	bei Bedarf	Abfallbehälter leeren. Desinfizierend abwischen. Neue Abfalltüte einlegen.	Mikrozid sensitive wipes Einwirkzeit 1 Minute oder Terralin protect 0,5% - 1 Std. EWZ z.B. 5 ml auf 995 ml Wasser	Personal Externe
Freigabe, Datum: 04.11.2024 Mitarbeiter: _____ Unterschrift: _____					

Die Überprüfung auf Vollständigkeit und Richtigkeit hinsichtlich des Desinfektionsplans sowie der eingeleiteten Maßnahmen liegt beim Anwender !

fertige Lösung	0,50 %	1 %	2 %
1 L	5 ml / 995 ml	10 ml / 990 ml	20 ml / 980 ml
5 L	25 ml / 4.975 ml	50 ml / 4.950 ml	100 ml / 4.900 ml

Hautschutzplan Hauswirtschaft

	Was	Wann	Wie	Womit	Wer
	Hygienische Händedesinfektion	vor Arbeitsbeginn bei Wechsel von unreinen auf reine Tätigkeiten nach Kontakt mit kontaminiertem Material vor und nach Pausen nach Toilettenbenutzung bei Bedarf bei Dienstende	Entnahme des Konzentrats, min. 3ml , aus dem Wandspender. Konzentrat 30 Sek. lang in die trockenen Hände einreiben. Die Hände müssen während der gesamten Einwirkzeit durch das konzentrierte Präparat feucht gehalten werden. Bei sichtbarer Kontamination werden grobe Verunreinigungen der Hände durch ein mit Händedesinfektionsmittel getränktes Einmalhandtuch entfernt. Anschließend wird die Händedesinfektion 2 x durchgeführt.	Desderman pure Desmanol care gebrauchsfertig min. 3 ml - 30 Sek. EWZ	Mitarbeiter Hauswirtschaft
	Händewaschung	vor Arbeitsbeginn bei sichtbarer Verschmutzung nach Arbeitsende	Entnahme der Waschlotion aus dem Wandspender. Gründlich abspülen. Mit Einmalhandtüchern abtrocknen.	Sensiva Waschlotion gebrauchsfertig	Mitarbeiter Hauswirtschaft
	Haut- / Händeschutz und -pflege	bei Arbeitsbeginn bei Bedarf mehrmals täglich bei Dienstende	Entnahme aus der Spenderflasche. In die Haut einmassieren.	Sensiva protective Hautschutz, gebrauchsfertig Sensiva Care Hautpflege, gebrauchsfertig siehe Hautschutzplan	Mitarbeiter Hauswirtschaft
	Einweg-Schutzhandschuhe	bei Kontaminationsgefahr bei Bedarf	Handschuhe anziehen und nach Benutzung entsorgen.	z.B. Latex- oder Vinylhandschuhe	Mitarbeiter Hauswirtschaft
	Mehrweg-Schutzhandschuhe	bei Reinigungs- und Desinfektionsarbeiten	Handschuhe anziehen.	z.B. Butyl / Nitril-Handschuhe (lang) (Haushaltshandschuhe)	Mitarbeiter Hauswirtschaft

Freigabe, Datum: 04.11.2024

Mitarbeiter: _____

Unterschrift: _____

Hautschutzplan
Wäscherei



	Was	Wann	Wie	Womit	Wer
	Hygienische Händedesinfektion	vor Arbeitsbeginn bei Wechsel von unreinen auf reine Tätigkeiten nach Kontakt mit kontaminiertem Material vor und nach Pausen nach Toilettenbenutzung bei Bedarf bei Dienstende	Entnahme des Konzentrats, min. 3ml , aus dem Spender. Konzentrat 30 Sek. lang in die trockene Hände einreiben. Die Hände müssen während der gesamten Einwirkzeit durch das konzentrierte Präparat feucht gehalten werden. Bei sichtbarer Kontamination werden grobe Verunreinigungen der Hände durch ein mit Händedesinfektionsmittel getränktes Einmalhandtuch entfernt. Anschließend wird die Händedesinfektion 2 x durchgeführt.	Desderman pure gebrauchsfertig min. 3 ml - 30 Sek. EWZ	Mitarbeiter Wäscherei
	Händewaschung	vor Arbeitsbeginn bei sichtbarer Verschmutzung nach Arbeitsende	Entnahme der Waschlotion aus dem Wandspender. Gründlich abspülen. Mit Einmalhandtüchern abtrocknen.	Sensiva Waschlotion gebrauchsfertig	Mitarbeiter Wäscherei
	Haut- / Händeschutz und -pflege	bei Arbeitsbeginn bei Bedarf mehrmals täglich bei Dienstende	Entnahme aus der Spenderflasche. In die Haut einmassieren.	Sensiva protective Hautschutz, gebrauchsfertig Sensiva Care Hautpflege, gebrauchsfertig siehe Hautschutzplan	Mitarbeiter Wäscherei
	Einweg-Schutzhandschuhe	bei Kontaminationsgefahr bei Bedarf	Handschuhe anziehen und nach Benutzung entsorgen.	z.B. Latex- oder Vinylhandschuhe	Mitarbeiter Wäscherei
	Mehrweg-Schutzhandschuhe	bei Reinigungs- und Desinfektionsarbeiten	Handschuhe anziehen.	z.B. Butyl / Nitril- Handschuhe (lang) (Haushaltshandschuhe)	Mitarbeiter Wäscherei

Freigabe, Datum: 04.11.2024

Mitarbeiter: _____

Unterschrift: _____

er

er

er

er

er

➤ **Schmuckstücke, Armbanduhren:**

Dürfen beim Arbeiten nicht getragen werden (gilt auch für ähnliche Gegenstände, wenn sie zur Gefährdung einer Person führen können).

➤ **Berufskleidung:**

Muss vor Dienstbeginn angelegt und bei Dienstende abgelegt werden. Die Berufskleidung ist vor dem Durchnässen mit einer flüssigkeitsdichten Schürze zu schützen.

➤ **Schutzkleidung:**

Muss getragen werden, wenn die Berufskleidung mit Krankheitskeimen verschmutzt werden kann. Die Schutzkleidung ist vor dem Wechsel von der unreinen zur reinen Seite abzulegen. Die Schutzkleidung ist vor dem Toilettenbesuch und vor dem Betreten von Aufenthalts- und Speiseräumen zu wechseln.

➤ **Schutzhandschuhe:**

Dünnwandige und flüssigkeitsdichte Handschuhe sind zu tragen, wenn die Hände mit Ausscheidungen oder infektiösem Material in Berührung kommen können. Feste und flüssigkeitsdichte Handschuhe sind beim Umgang mit Desinfektions- und Reinigungsmitteln zu tragen.

➤ **Anwendungskonzentrationen von Desinfektionsmitteln:**

Beziehen sich auf die gelisteten Werte von RKI, VAH, DVV, DVG und / oder Gutachten.

➤ **Desinfektionsmaßnahmen:**

Hier sind Konzentration und Einwirkzeit (EWZ) der Desinfektionslösung zu beachten. Die Lösungen sind mit kaltem Wasser anzusetzen und täglich zu erneuern. Der Desinfektionswirkstoff darf während der Einwirkzeit nicht durch Nachspülen oder Trockenreiben der Fläche entfernt werden.

➤ **Sprühdesinfektionsmittel:**

Dürfen ausschließlich auf saubere, trockene Flächen aufgebracht werden.

➤ **Schaumdesinfektionsreiniger:**

Dürfen ausschließlich auf trockene Flächen aufgebracht werden.

➤ **Chemische Produkte:**

Dürfen nur in entsprechend gekennzeichneten (originalen) Flaschen, etc. gelagert und transportiert werden. Sie sind vor Mißbrauch zu schützen.

➤ **Produktinformationen und DIN-Sicherheitsdatenblätter:**

Sind am festgelegten Ort für jeden Nutzer zugänglich und einsehbar.

Hinweise Wäschereipersonal



➤ **Schmuckstücke, Armbanduhren:**

Dürfen beim Arbeiten nicht getragen werden (gilt auch für ähnliche Gegenstände, wenn sie zur Gefährdung einer Person führen können).

➤ **Berufskleidung:**

Muss vor Dienstbeginn angelegt und bei Dienstende abgelegt werden. Die Berufskleidung ist vor dem Durchnässen mit einer flüssigkeitsdichten Schürze zu schützen.

➤ **Schutzkleidung:**

Muss getragen werden, wenn die Berufskleidung mit Krankheitskeimen verschmutzt werden kann. Die Schutzkleidung ist vor dem Wechsel von der unreinen zur reinen Seite abzulegen. Die Schutzkleidung ist vor dem Toilettenbesuch und vor dem Betreten von Aufenthalts- und Speiseräumen zu wechseln.

➤ **Schutzhandschuhe:**

Dünnwandige und flüssigkeitsdichte Handschuhe sind zu tragen, wenn die Hände mit Ausscheidungen oder infektiösem Material in Berührung kommen können. Feste und flüssigkeitsdichte Handschuhe sind beim Umgang mit Desinfektions- und Reinigungsmitteln zu tragen.

➤ **Anwendungskonzentrationen von Desinfektionsmitteln:**

Beziehen sich auf die gelisteten Werte von RKI, VAH, DVV, DVG und / oder Gutachten.

➤ **Desinfektionsmaßnahmen:**

Hier sind Konzentration und Einwirkzeit (EWZ) der Desinfektionslösung zu beachten. Die Lösungen sind mit kaltem Wasser anzusetzen und täglich zu erneuern. Der Desinfektionswirkstoff darf während der Einwirkzeit nicht durch Nachspülen oder Trockenreiben der Fläche entfernt werden.

➤ **Sprühdesinfektionsmittel:**

Dürfen ausschließlich auf saubere, trockene Flächen aufgebracht werden.

➤ **Schaumdesinfektionsreiniger:**

Dürfen ausschließlich auf trockene Flächen aufgebracht werden.

➤ **Chemische Produkte:**

Dürfen nur in entsprechend gekennzeichneten (originalen) Flaschen, etc. gelagert und transportiert werden. Sie sind vor Mißbrauch zu schützen.

➤ **Produktinformationen und DIN-Sicherheitsdatenblätter:**

Sind am festgelegten Ort für jeden Nutzer zugänglich und einsehbar.

➤ **Schmuckstücke, Armbanduhren:**

Dürfen beim Arbeiten nicht getragen werden (gilt auch für ähnliche Gegenstände, wenn sie zur Gefährdung einer Person führen können).

➤ **Berufskleidung:**

Muss vor Dienstbeginn angelegt und bei Dienstende abgelegt werden. Die Berufskleidung ist vor dem Durchnässen mit einer flüssigkeitsdichten Schürze zu schützen.

➤ **Schutzkleidung:**

Muss getragen werden, wenn die Berufskleidung mit Krankheitskeimen verschmutzt werden kann. Die Schutzkleidung ist vor dem Wechsel von der unreinen zur reinen Seite abzulegen. Die Schutzkleidung ist vor dem Toilettenbesuch und vor dem Betreten von Aufenthalts- und Speiseräumen zu wechseln.

➤ **Schutzhandschuhe:**

Dünnwandige und flüssigkeitsdichte Handschuhe sind zu tragen, wenn die Hände mit Ausscheidungen oder infektiösem Material in Berührung kommen können. Feste und flüssigkeitsdichte Handschuhe sind beim Umgang mit Desinfektions- und Reinigungsmitteln zu tragen.

➤ **Anwendungskonzentrationen von Desinfektionsmitteln:**

Beziehen sich auf die gelisteten Werte von RKI, VAH, DVV, DVG und / oder Gutachten.

➤ **Desinfektionsmaßnahmen:**

Hier sind Konzentration und Einwirkzeit (EWZ) der Desinfektionslösung zu beachten. Die Lösungen sind mit kaltem Wasser anzusetzen und täglich zu erneuern. Der Desinfektionswirkstoff darf während der Einwirkzeit nicht durch Nachspülen oder Trockenreiben der Fläche entfernt werden.

➤ **Sprühdesinfektionsmittel:**

Dürfen ausschließlich auf saubere, trockene Flächen aufgebracht werden.

➤ **Schaumdesinfektionsreiniger:**

Dürfen ausschließlich auf trockene Flächen aufgebracht werden.

➤ **Chemische Produkte:**

Dürfen nur in entsprechend gekennzeichneten (originalen) Flaschen, etc. gelagert und transportiert werden. Sie sind vor Mißbrauch zu schützen.

➤ **Produktinformationen und DIN-Sicherheitsdatenblätter:**

Sind am festgelegten Ort für jeden Nutzer zugänglich und einsehbar.