









Multiresistente Erreger (MRE)








z.B. MRSA, ESBL, VRE
Hygienemaßnahmen

Seite 1 von 2 ; Stand: September 2024

	Was	Wann	Wie	Womit	Wer
	Hygienische Händedesinfektion	vor und nach Bewohnerkontakt vor Verlassen des Zimmers	Entnahme des Konzentrats, min. 3ml Konzentrat 30 Sek. lang in die trockenen Hände einreiben. Die Hände müssen während der gesamten Einwirkzeit durch das konzentrierte Präparat feucht gehalten werden.	Desderman pure gebrauchsfertig min. 3 ml - 30 Sek. EWZ	alle Mitarbeiter / Arzt / Besucher
	Händewaschung	bei sichtbarer Verschmutzung	Waschen, gründlich abspülen und gut abtrocknen.	Sensiva Waschlotion gebrauchsfertig	alle Mitarbeiter/ Arzt / Besucher
	Schutzkleidung: Kittel, Handschuhe, Mundschutz je nachdem, wo MRSA Nachweis	bei Betreten des Zimmers anlegen und vor/bei Verlassen des Zimmers entsorgen	Einweg-Schutzkleidung im Bewohnerzimmer in den Müllbehälter entsorgen		alle Mitarbeiter / Arzt / Besucher
	Einmalhandschuhe	bei Betreten des Zimmers anlegen und jeweils neue Einmalhandschuhe zur Behandlungspflege	Im Bewohnerzimmer in den Müllbeutel entsorgen.		alle Mitarbeiter / Arzt / Besucher
	Hautdesinfektion	vor Injektionen, Punktionen, etc.	nach Produkthanweisung	Kodan tinktur forte - farblos gebrauchsfertig	Pflegepersonal / Arzt
	Schleimhaut: im Genitalbereich im Mund-/Rachenbereich	zur Katheterpflege zur Mundspülung	Mit sterilem Tupfer auftragen und Körpersekret entfernen. Spülen bzw. gurgeln.	Octenisept Einwirkzeit 2 Minuten Octenidol Einwirkzeit 15 Sek. oder vergleichbare Produkte	Pflegepersonal / Arzt
	Körperreinigung: besiedelte bzw. positive Bewohner	täglich (nach Rücksprache mit dem Hausarzt)	Zum Waschen auf einen feuchten Wasch- lappen geben und unverdünnt aufbringen. Nach 1 Minute abwaschen. Zum Duschen oder Haare waschen wie handelsübliche Präparate verwenden.	Octenisan Einwirkzeit 1 Minute oder vergleichbare Produkte	Pflegepersonal
	Bewohnerwäsche, Bettwäsche	täglich bei Verschmutzung und auf Anweisung	Im Bewohnerzimmer in den Wäschsammler entsorgen und im geschlossenen Wäschesack zur Wäscherei transportieren.	gelistetes, desinfizierendes Waschverfahren	Pflegepersonal
	Instrumente: Scheren, Pinzetten Medizin. Geräte: Stethoskop, Fiebertherm.,	nach Benutzung	Desinfizierend reinigen und in Instrumenten- Wanne einlegen, nach der EWZ 5-10 Sek. ab- spülen (ggfs. sterilisieren) und anschließend trocken und staubgeschützt lagern.	Gigasept Instru AF 1,5% - 1 Std. EWZ z.B. 15 ml auf 985 ml Wasser	Pflegepersonal
	Medizin. Geräte: RR-Gerät, Stethoskop	nach Benutzung	Satt einsprühen. (Oberfläche muß trocken sein !)	Mikrozyd sensitive wipes Einwirkzeit 1 Minute	Pflegepersonal
	Elektrische Geräte: Ernährungspumpe Rasierapparat Hörgerät	1 x täglich	Desinfizierend abwischen. (Oberfläche muß trocken sein !)	Mikrozyd sensitive wipes Einwirkzeit 1 Minute	Pflegepersonal
	Diverse Utensilien: Kamm, Brille, Schmuck, Haarbürste, Zahnpasta	1 x täglich	Satt einsprühen. (Oberfläche muß trocken sein !)	Mikrozyd sensitive wipes Einwirkzeit 1 Minute	Pflegepersonal
	Geschirr, Besteck	sofort nach Benutzung	Im geschlossenen und entsprechend gekennzeichneten Behälter zur Spülküche transportieren und mit Einmalhandschuhen in die Spülmaschine einsortieren.	einem desinfizierenden Spülverfahren zuführen	Pflegepersonal

Multiresistente Erreger (MRE)
z.B. MRSA, ESBL, VRE
Hygienemaßnahmen



	Was	Wann	Wie	Womit	Wer
	Sanitärbereich: Waschschüssel, Wachbecken	1 x täglich nach Verunreinigung mit infektiös. Material	Desinfizierend reinigen.	Terralin protect 0,5% - 1 Std. EWZ z.B. 5 ml auf 995 ml Wasser Mikrozyd sensitive wipes Einwirkzeit 1 Minute	Externe Pflegepersonal
	Bett / Zubehör: Bettgestell, Nachtschrank, Lampe, Telefon, Wecker, etc.	1 x täglich nach Verunreinigung mit infektiös. Material	Desinfizierend reinigen.	Terralin protect 0,5% - 1 Std. EWZ z.B. 5 ml auf 995 ml Wasser Mikrozyd sensitive wipes Einwirkzeit 1 Minute	Pflegepersonal
  	Gerätschaften: Rollstuhl, Gehhilfen Inf.ständer, Toilettstuhl Flächen, Inventar Arbeitsflächen Fußboden	1 x täglich nach Verunreinigung mit infektiös. Material	Desinfizierend abwischen. Desinfizierend abwischen.	Terralin protect 0,5% - 1 Std. EWZ z.B. 25 ml auf 4.975 ml Wasser Mikrozyd sensitive wipes Einwirkzeit 1 Minute	Externe Pflegepersonal
	Kontaktflächen: Handläufe, Türgriffe, Wandspenderhebel, Schalter	mehrmals täglich nach Verunreinigung mit infektiös. Material	Desinfizierend abwischen. Desinfizierend abwischen.	Terralin protect 0,5% - 1 Std. EWZ z.B. 5 ml auf 995 ml Wasser Mikrozyd sensitive wipes Einwirkzeit 1 Minute	Pflegepersonal
	Reinigungstextilien	sofort nach Gebrauch	Im geschlossenen und entsprechend gekennzeichneten Behältnis zur Wäscherei transportieren.	gelistetes, desinfizierendes Waschverfahren	Pflegepersonal
	Schlussdesinfektion	nach Freiwerden des Zimmers	Gründlich desinfizierend reinigen.	Perform 40 gr. (1 Beutel) auf 4 Liter Wasser - 4 Std. EWZ	Externe



H I N W E I S E

Schmuckstücke, Armbanduhren:	Dürfen beim Arbeiten nicht getragen werden (gilt auch für ähnliche Gegenstände, wenn sie zu einer Gefährdung von Personal oder Bewohner / Patient führen können)
Einmalhandschuhe:	Sind grundsätzlich beim Betreten des Zimmers anzuziehen und beim Verlassen zu entsorgen.
Schutzkleidung:	Wird beim Betreten des Zimmers an- und vor dem Verlassen des Zimmers ausgezogen. Sie verbleibt im Zimmer. Für jeden infizierten Bewohner / Patienten ist separate Schutzkleidung anzulegen. Die Schutzkleidung ist täglich und bei sichtbarer Kontamination zu wechseln.
Mund-Nasenschutz	Sind bei Besiedlung der Atemwege des Bewohners / Patienten zu tragen.
Kopfbedeckung:	
Einweginstrumente	Werden in dicht verschließbaren Behältern bzw. Plastiksäcken im Zimmer gesammelt
Spritzen, Abfälle:	und wie üblich entsorgt.
Medizin. Geräte,	Sind im Zimmer zu belassen.
Pflegehilfsmittel:	
Desinfektions- maßnahmen	Hier sind Konzentration und EWZ der Desinfektionslösung zu beachten. Die Lösungen sind mit kaltem Wasser anzusetzen und täglich zu erneuern. Der Desinfektionswirkstoff darf während der Einwirkzeit nicht durch Nachspülen oder Trockenreiben der Fläche entfernt werden.

Freigabe, Datum: 20.08.2024

Mitarbeiter: Kreutzer

Unterschrift: _____

Die Überprüfung auf Vollständigkeit und Richtigkeit hinsichtlich des Desinfektionsplans sowie der eingeleiteten Maßnahmen liegt beim Anwender !

fertige Lösung 1 L	0,50 % 5 ml / 995 ml	1 % 10 ml / 990 ml	1,5% 15 ml / 985 ml
-----------------------	-------------------------	-----------------------	------------------------

5 L	25 ml / 4.975 ml	50 ml / 4.950 ml	750 ml / 4.925 ml
-----	------------------	------------------	-------------------